

# Statistikrapport: Brottsofferjourens stöd i domstol

Ärenden under perioden 1 jan – 31 dec 2024

**STÖD SOM  
GER KRAFT.**

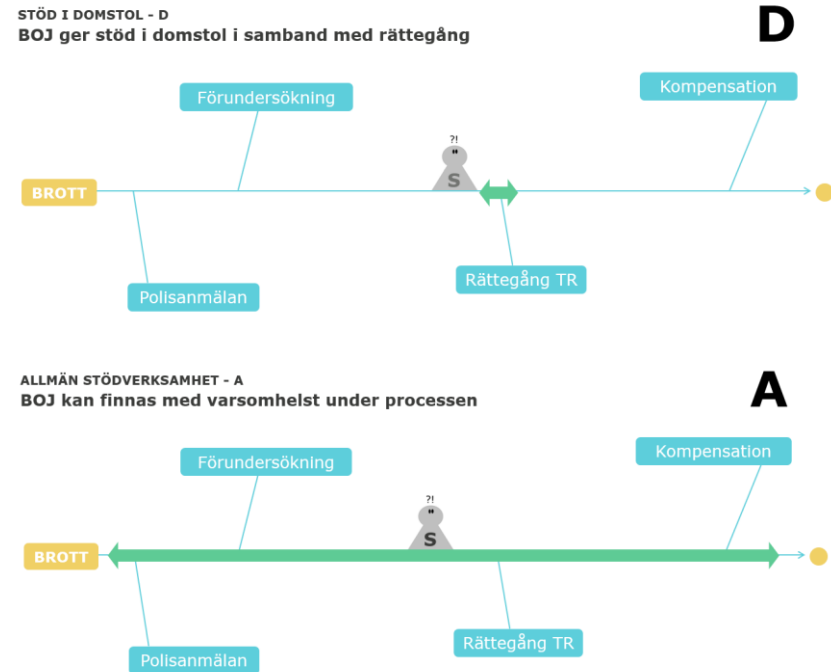


**helår  
2024**

## Om BOJs statistik

Brottsofferjouren (BOJ) erbjuder stöd till brottsoffer, vittnen och anhöriga oavsett var i processen de befinner sig. Vi registrerar löpande statistik om de kontakter vi har och det arbete vi utför i vårt gemensamma ärendehanteringssystem, där vi bland annat samlar in uppgifter om stödsökandens kön, åldersgrupp, kategori, brottstyp, särskilda omständigheter och geografiska hemvist.

Denna rapport gäller ärenden inom **stöd i domstol (D)**. BOJs stödjare finns på plats i 51 av 54 domstolar och erbjuder stöd och information till målsägande, vittnen och anhöriga under dagar då huvudförhandling sker. Kontakterna inom denna del av verksamheten är kortare och statistiken som registreras i D-delen av vårt ärendehanteringssystem är därför mindre omfattande än den för allmänna stödverksamheten (A). Vissa ärenden som är kopplade till rättegång registreras i ärendehanteringsdelen A, eftersom de inkommer tidigt i processen.



Statistik exporteras ur ärendehanteringssystemet för vidare sammanställning och analys av förbundsorganisationen för BOJ, Brottsofferjouren Sverige. Statistikrapporter kan tas fram för olika tidsperioder, geografiska områden, stödsökandegrupper eller kombinationer av dessa. Samtliga lokala brottsofferjourer som är medlemmar i BOJ får rapporter för sina respektive områden.

Så här ser man vilken omfattning rapporten har:

**BOJ**  
Totalt för hela jouren ovan  
alt. för enskild domstol

↑

Rapporten omfattar samtliga domstolar inom en brottsofferjour alternativt en enskild domstol

3 statistik@boj.se - Brottsofferjouren Sverige

**RUBRIK**

Bokstaven i hörnet indikerar om rapporten gäller statistik för BOJs

- allmänna stödverksamhet (A)
- stöd i domstol (D)
- hela verksamheten (AD)

↓

**D**

BROTTSOFFER  
JOUREN  
116 006

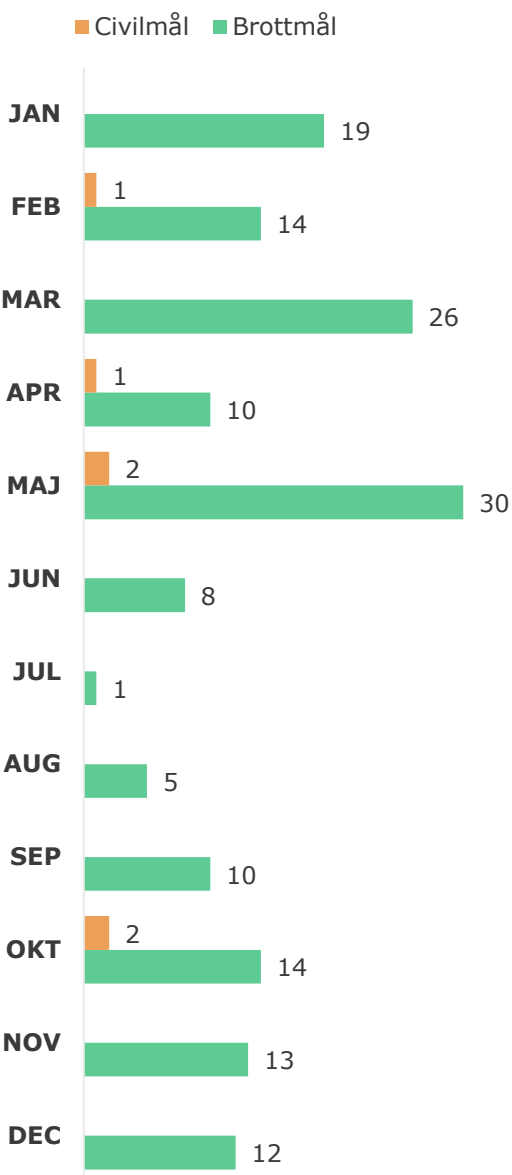
Rapporten gäller denna tidsperiod →

**2023**  
Q1+Q2

Rapporten är alltid en ögonblicksbild av innehållet i systemet vid tidpunkten för exporten: saker läggs till, ändras och tas bort hela tiden, så om resultatet i denna rapport avviker något från vad användarna själva kan se i livesystemet är det inte alls märkligt.

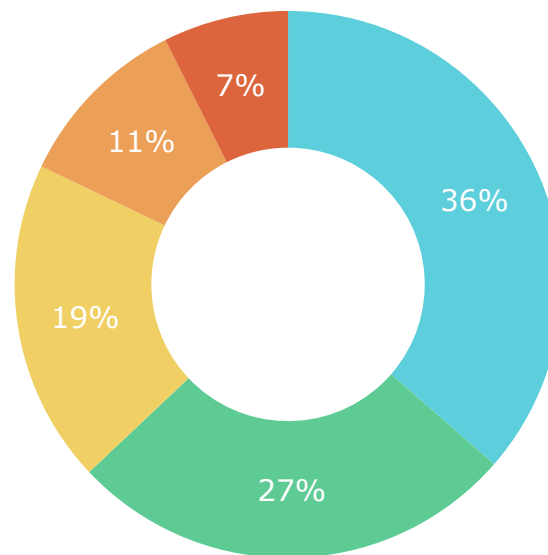
Frågor kring rapportens innehåll kan riktas till [statistik@boj.se](mailto:statistik@boj.se).

## Månad för månad



## Andel brottmål av olika kategori

- Våldsbrott
- Egendomsbrott
- Övrigt
- Sexualbrott
- Andra brott mot individ



Antal mål där BOJ givit stöd

# 168

varav brottmål

# 162

varav civilmål

# 6

Andel brottmål

# 96,4%

Brottmålskategori	Antal
Våldsbrott	59
Egendomsbrott	43
Övrigt	31
Sexualbrott	17
Andra brott mot individ	12
<b>Totalt</b>	<b>162</b>

Mål i säkerhetssal	Antal mål
Säkerhetssal	29
Säkerhetssal i anslutning till säkerhetshäkte	1
<b>Totalt</b>	<b>30</b>

Civilmålskategori	Antal
Familjemål	3
Hyrestvist	2
Godmanskap/förvaltare	1
<b>Totalt</b>	<b>6</b>

Externa mål	Antal mål
På länk	3
<b>Totalt</b>	<b>3</b>



Antal stödinsatser

## 526

varav samtal **före** förhandling

## 335

varav samtal **efter** förhandling

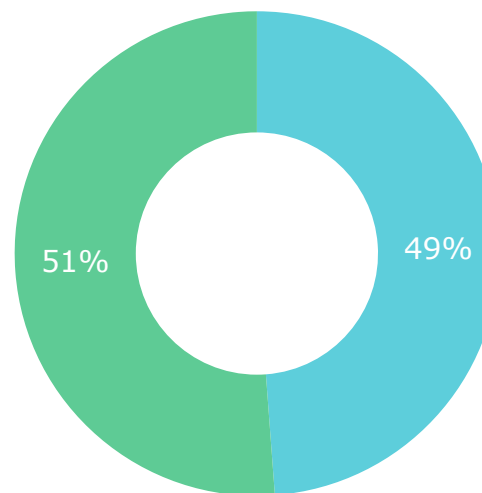
## 174

varav stöd **under** förhandling

## 17

Stödsökande per kön

■ Män  
■ Kvinnor



Antal stödsökande

## 338

Antal mål

## 168

Stödsökande per mål

## 2,0

Insatser per stödsökande

## 1,6

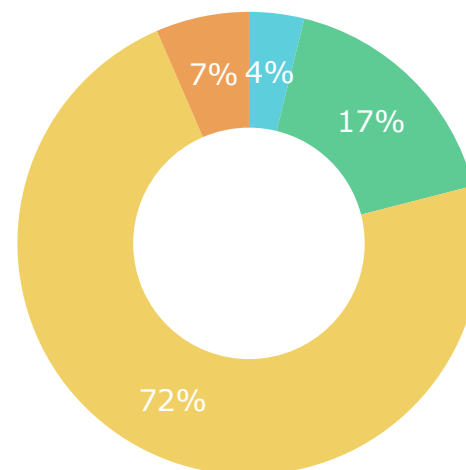
Den vanligaste stödinsatsen inom stöd i domstol är samtal med personen före rättegången. I ungefär 17-20% av fallen har man också ett samtal när huvudförhandlingen är avslutad. **Stöd under förhandling** innebär att BOJ på begäran av stödsökanden följer med in i rättssalen under rättegången.

Stöd under förhandling - detaljer

Brottskategori	Kvinnor	Män	Totalt
Våldsbrott	10	1	11
Andra brott mot individ	3		3
Övrigt		2	2
Sexualbrott	1		1
<b>Totalt</b>	<b>14</b>	<b>3</b>	<b>17</b>

Stödsökande per åldersgrupp

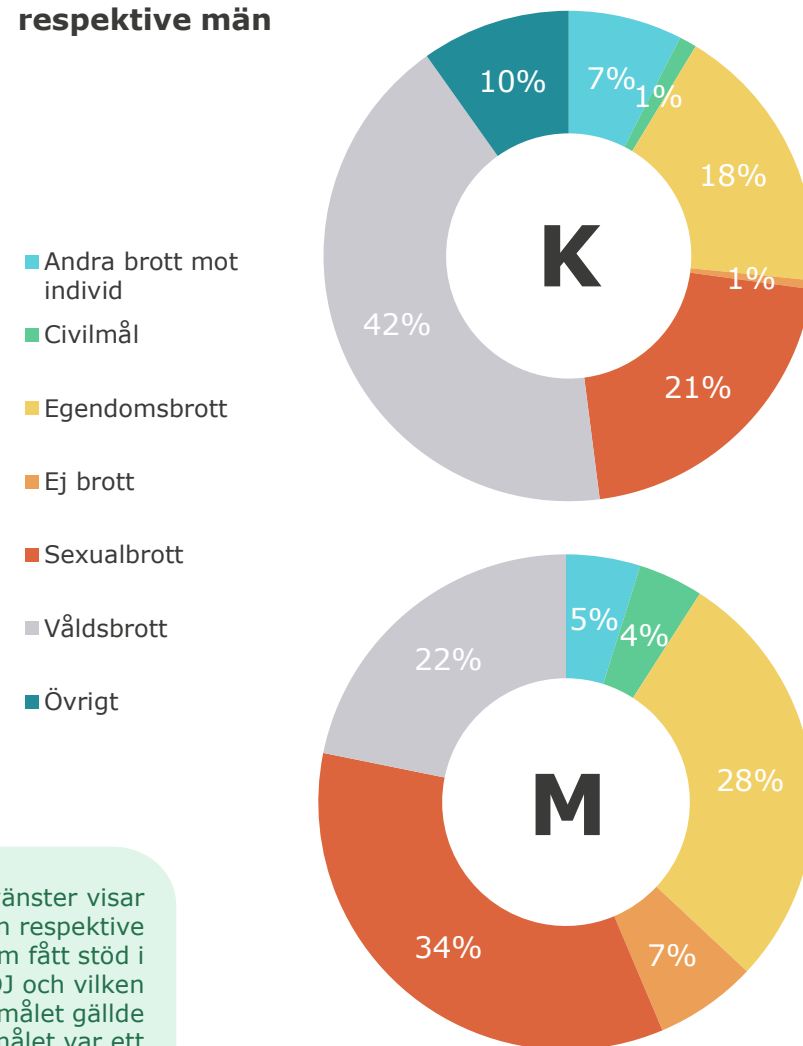
■ Ungdomar 12-17  
■ Unga vuxna 18-25  
■ Vuxna 26-64  
■ Äldre 65 +



Efter att uppgifter om målet noterats statistikförs alla personer BOJ haft kontakt med i samband med det målet tillsammans med statistikuppgifter om kön, åldersgrupp och vilken typ av stödinsats som gjorts.

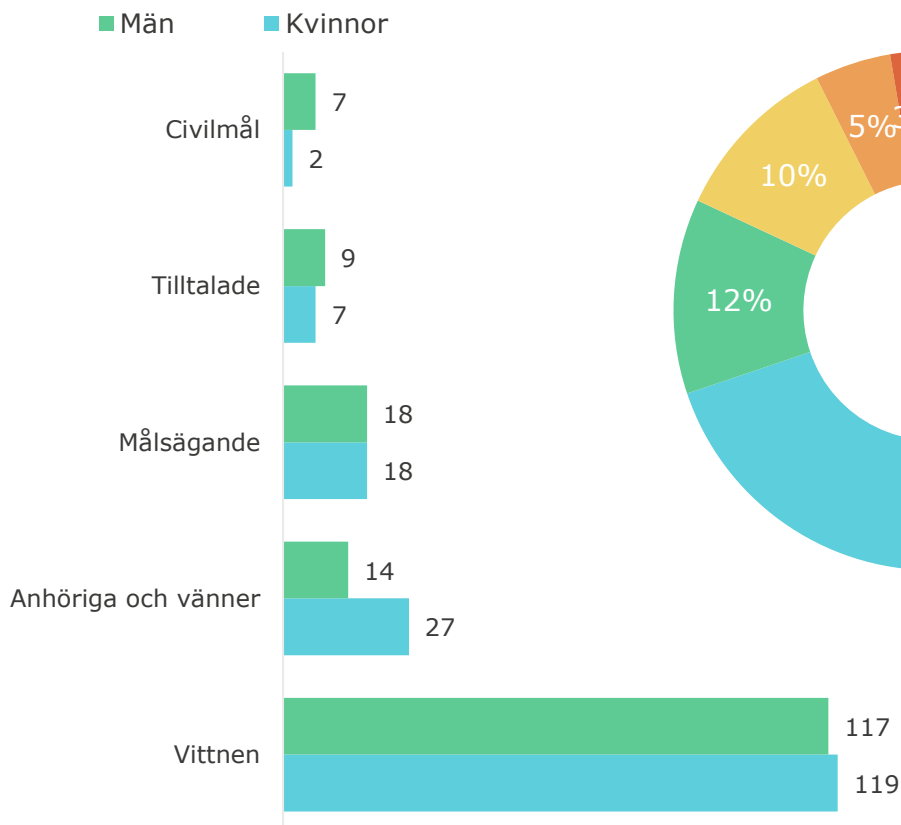
Brottskategori	Kvinnor	Män	Totalt
<b>Andra brott mot individ</b>			
Allmänfarliga brott	4	3	7
Brott mot familj	1		1
Ofredande	1	1	2
Olaga hot	6	3	9
Övergrepp i rättsak, undanröjande av	1	1	2
<b>Civilmål</b>			
Civilmål	2	7	9
<b>Egendomsbrott</b>			
Bedrägeri	1		1
Fordonsstöld		5	5
Inbrott	2	1	3
Skadegörelse	5	5	10
Stöld	20	34	54
Övrig ekonomisk brottslighet	3	1	4
<b>Ej brott</b>			
Ej brott	1		1
<b>Sexualbrott</b>			
Våldtäkt	13	3	16
Våldtäktsförsök	2		2
Övriga sexualbrott	21	8	29
<b>Våldsbrott</b>			
Grov (kvinno)fridskränkning	14	2	16
Misshandel	42	39	81
Mord, dråp, vållande till annans död		1	1
Mordförsök	6	4	10
Rån	6	6	12
Vållande till kroppsskada/sjukdom	5	5	10
<b>Övrigt</b>			
Brott mot allmän ordning	6	3	9
Brott mot speciallagstiftning	2	9	11
Trafikbrott	9	24	33
<b>Totalt</b>	<b>173</b>	<b>165</b>	<b>338</b>

## Brottskategorier för stödsökande kvinnor respektive män

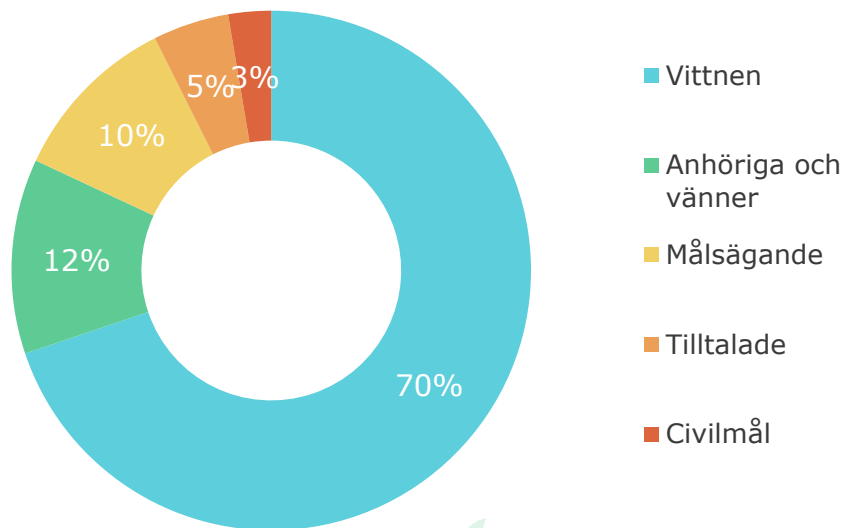


Tabellen till vänster visar hur många män respektive kvinnor som fått stöd i domstol av BOJ och vilken typ av brott målet gällde eller om målet var ett civilmål. De fetstilade brottskategorierna används i mer översiktliga tabeller och diagram.

## Könsfördelning per kategori



## Fördelning kategori



## Kategori stödsökande per brottstyp

Våldsbrott	Andel
Vittnen	78,5%
Anhöriga och vänner	12,3%
Målsägande	9,2%

Sexualbrott	Andel
Vittnen	78,7%
Anhöriga och vänner	12,8%
Målsägande	8,5%

Andra brott mot individ	Andel
Vittnen	71,4%
Anhöriga och vänner	14,3%
Målsägande	14,3%

Egendomsbrott	Andel
Vittnen	59,7%
Målsägande	19,5%
Tilltalade	11,7%
Anhöriga och vänner	9,1%

Målgrupperna för BOJs stödverksamhet är **brottsoffer** (här målsägande), **vittnen** och **anhöriga**. I domstolen möter vi även tilltalade och personer som ska delta i civilmål. Diagrammen visar att den vanligaste kategorin stödsökande inom stöd i domstol är vittnen.

## Åldersfördelning per kategori

Kategori	Ungdomar 12-17	Unga vuxna 18-25	Vuxna 26-64	Äldre 65 +	Totalt
Vittnen	12	45	169	10	236
Anhöriga och vänner		5	30	6	41
Målsägande	1	6	25	4	36
Tilltalade		2	13	1	16
Civilmål			8	1	9
<b>Totalt</b>	<b>13</b>	<b>58</b>	<b>245</b>	<b>22</b>	<b>338</b>

# SÄRSKILDA OMSTÄNDIGHETER

Stödsökande denna period

**338**

Antal markerade med  
särskild omständighet

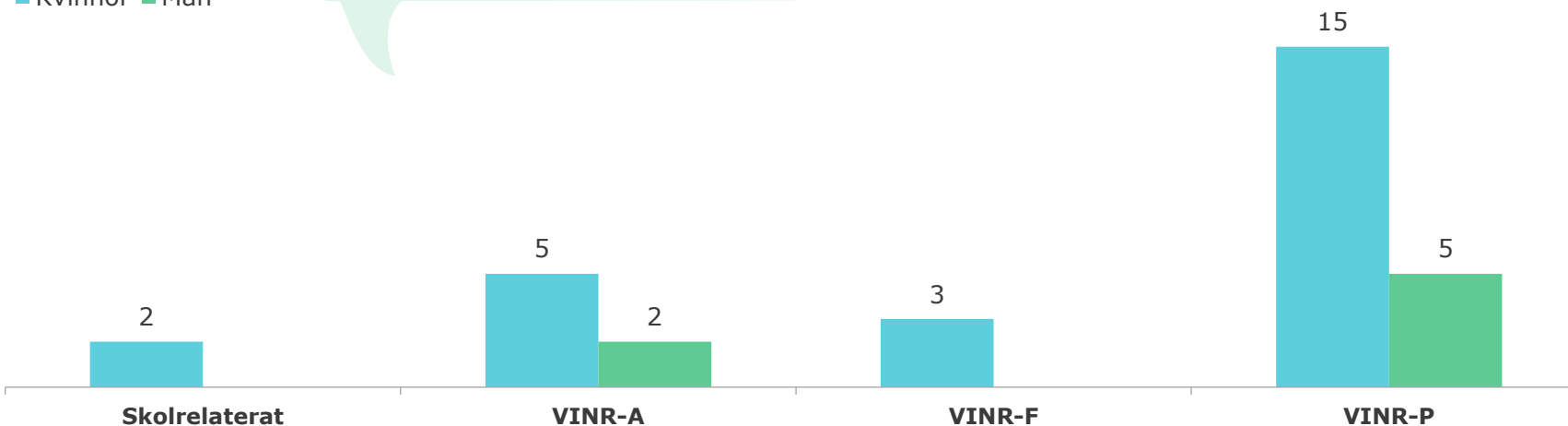
**32**

Andel markerade med  
särskild omständighet

**9,5%**

BOJs statistiksystem gör det möjligt att markera ett ärende med s.k. **särskilda omständigheter**. Diagrammet visar hur många ärenden som har åtminstone en särskild omständighet antecknad, av vilken typ och i vilket statistiksystem. I Ärenden A finns möjlighet att ange flera särskilda omständigheter för samma ärende. Siffran i denna rapport visar endast **en sådan per ärende**. Det finns alltså fler antecknade omständigheter - se rapporten för Ärenden A för detaljer.

■ Kvinnor ■ Män



## Ärenden med särskild omständighet per kvartal

Q1	16
Q2	4
Q3	6
Q4	6

VINR är en förkortning för **våld i nära relation**.

Beteckningarna P, F och A står för partner, familjemedlem eller annan närstående.



helår  
**2024**