

# Statistikrapport: Brottsofferjourens stöd i domstol

Ärenden under perioden 1 jan – 31 dec 2024

STÖD SOM  
GER KRAFT.

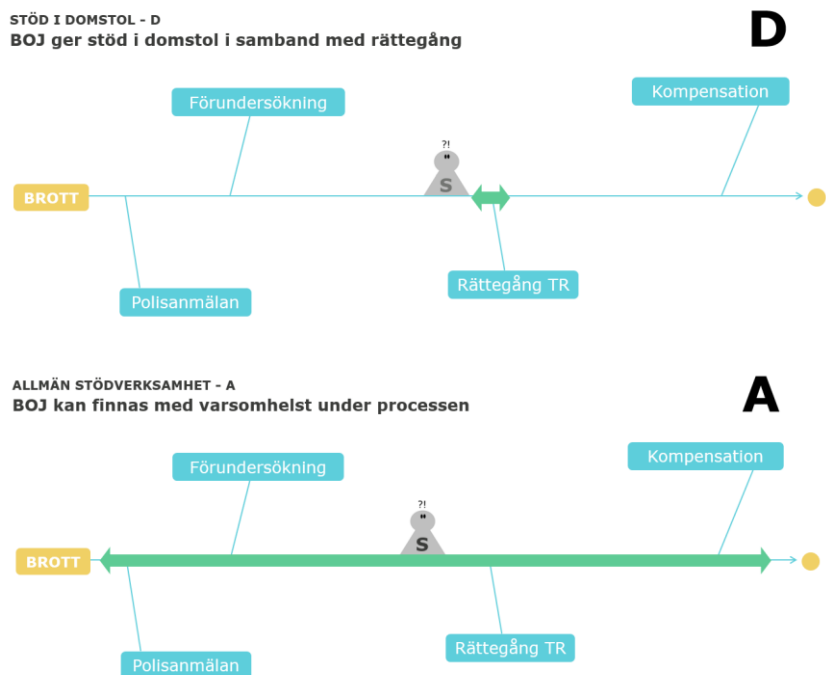


helår  
2024

## Om BOJs statistik

Brottsofferjouren (BOJ) erbjuder stöd till brottsoffer, vittnen och anhöriga oavsett var i processen de befinner sig. Vi registrerar löpande statistik om de kontakter vi har och det arbete vi utför i vårt gemensamma ärendehanteringssystem, där vi bland annat samlar in uppgifter om stödsökandens kön, åldersgrupp, kategori, brottstyp, särskilda omständigheter och geografiska hemvist.

Denna rapport gäller ärenden inom **stöd i domstol (D)**. BOJs stödjare finns på plats i 51 av 54 domstolar och erbjuder stöd och information till målsägande, vittnen och anhöriga under dagar då huvudförhandling sker. Kontakterna inom denna del av verksamheten är kortare och statistiken som registreras i D-delen av vårt ärendehanteringssystem är därför mindre omfattande än den för allmänna stödverksamheten (A). Vissa ärenden som är kopplade till rättegång registreras i ärendehanteringsdelen A, eftersom de inkommer tidigt i processen.



Statistik exporteras ur ärendehanteringssystemet för vidare sammanställning och analys av förbundsorganisationen för BOJ, Brottsofferjouren Sverige. Statistikrapporter kan tas fram för olika tidsperioder, geografiska områden, stödsökandegrupper eller kombinationer av dessa. Samtliga lokala brottsofferjourer som är medlemmar i BOJ får rapporter för sina respektive områden.

Så här ser man vilken omfattning rapporten har:

**BOJ**  
Totalt för hela jouren ovan  
alt. för enskild domstol

↑

Rapporten omfattar samtliga domstolar inom en brottsofferjour alternativt en enskild domstol

3 statistik@boj.se - Brottsofferjouren Sverige

**RUBRIK**

Bokstaven i hörnet indikerar om rapporten gäller statistik för BOJs

- allmänna stödverksamhet (A)
- stöd i domstol (D)
- hela verksamheten (AD)

↓

**D**

BROTTSOFFER  
JOUREN  
116 006

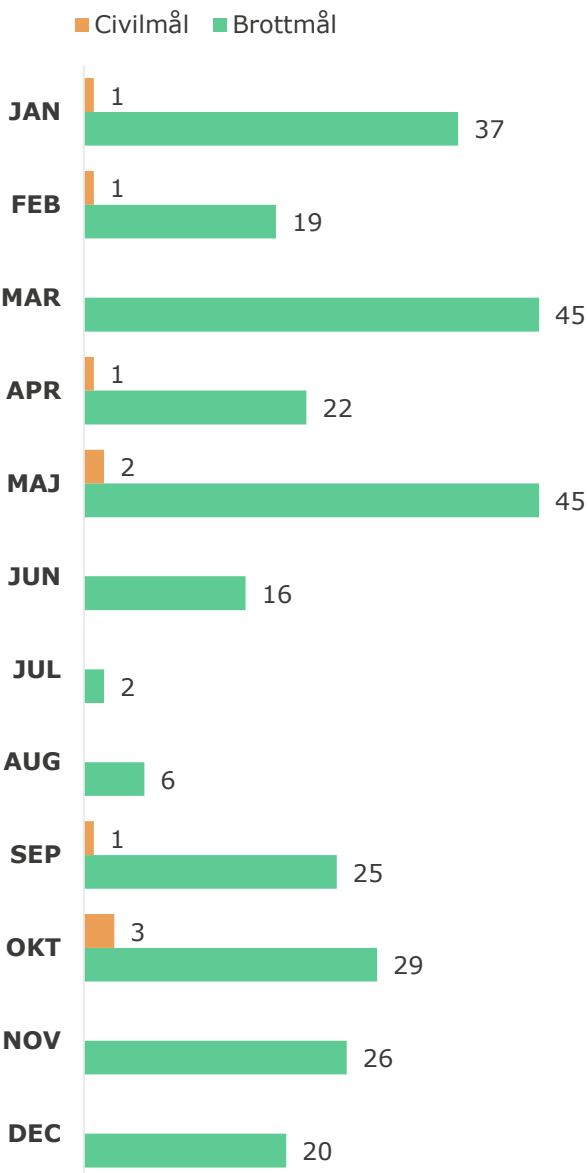
Rapporten gäller denna tidsperiod →

**2023**  
Q1+Q2

Rapporten är alltid en ögonblicksbild av innehållet i systemet vid tidpunkten för exporten: saker läggs till, ändras och tas bort hela tiden, så om resultatet i denna rapport avviker något från vad användarna själva kan se i livesystemet är det inte alls märkligt.

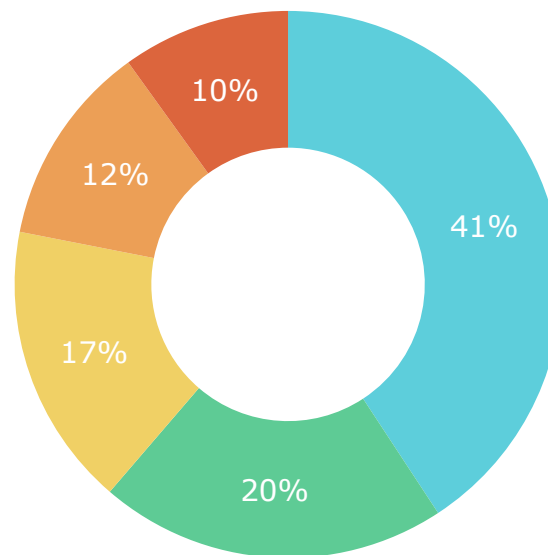
Frågor kring rapportens innehåll kan riktas till [statistik@boj.se](mailto:statistik@boj.se).

**Månad för månad**



**Andel brottmål av olika kategori**

- Våldsbrott
- Egendomsbrott
- Övrigt
- Andra brott mot individ
- Sexualbrott



Antal mål där BOJ givit stöd

**301**

varav brottmål

**292**

varav civilmål

**9**

Andel brottmål

**97,0%**

**Brottmålskategori**

Brottmålskategori	Antal
Våldsbrott	119
Egendomsbrott	60
Övrigt	49
Andra brott mot individ	35
Sexualbrott	29
<b>Totalt</b>	<b>292</b>

**Civilmålskategori**

Civilmålskategori	Antal
Arbetstvist	1
Familjemål	4
Hyrestvist	3
Godmanskap/förvaltare	1
<b>Totalt</b>	<b>9</b>

**Mål i säkerhetssal**

Mål i säkerhetssal	Antal mål
Säkerhetssal	52
Säkerhetssal i anslutning till säkerhetshäkte	1
<b>Totalt</b>	<b>53</b>

**Externa mål**

Externa mål	Antal mål
På länk	4
<b>Totalt</b>	<b>4</b>



Antal stödinsatser

## 973

varav samtal **före** förhandling

## 609

varav samtal **efter** förhandling

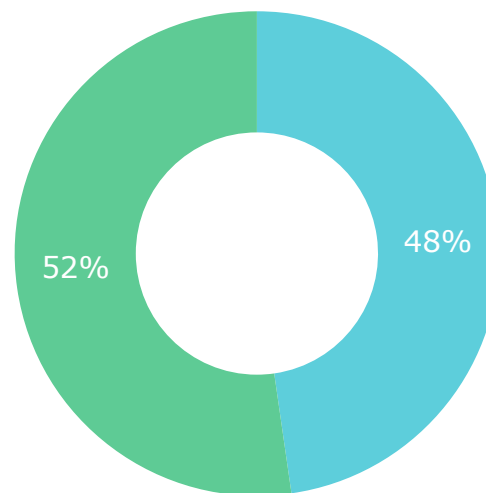
## 296

varav stöd **under** förhandling

## 68

Stödsökande per kön

■ Män  
■ Kvinnor



Den vanligaste stödinsatsen inom stöd i domstol är samtal med personen före rättegången. I ungefär 17-20% av fallen har man också ett samtal när huvudförhandlingen är avslutad. **Stöd under förhandling** innebär att BOJ på begäran av stödsökanden följer med in i rättssalen under rättegången.

Antal stödsökande

## 614

Antal mål

## 301

Stödsökande per mål

## 2,0

Insatser per stödsökande

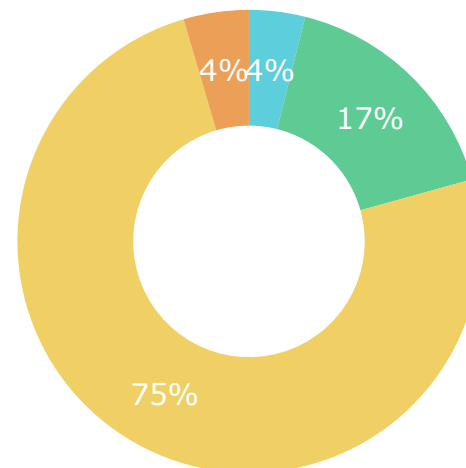
## 1,6

### Stöd under förhandling - detaljer

Brottskategori	Kvinnor	Män	Totalt
Våldsbrott	31	9	40
Andra brott mot individ	9	4	13
Sexualbrott	6	2	8
Övrigt	3	4	7
<b>Totalt</b>	<b>49</b>	<b>19</b>	<b>68</b>

### Stödsökande per åldersgrupp

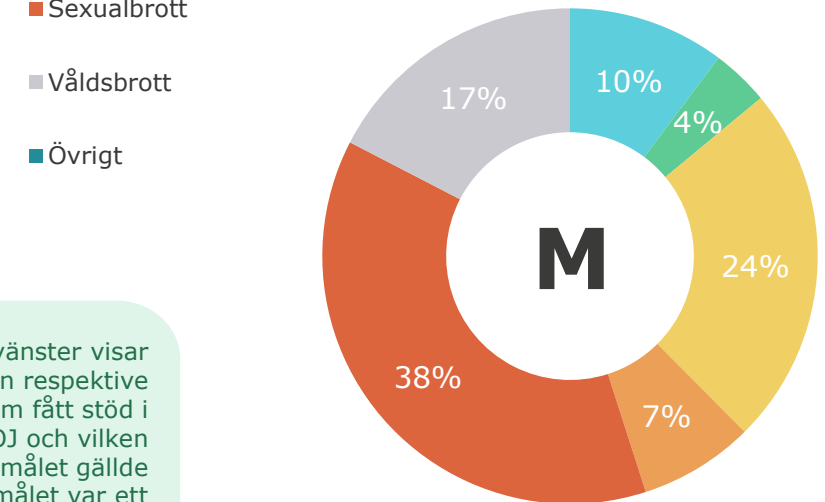
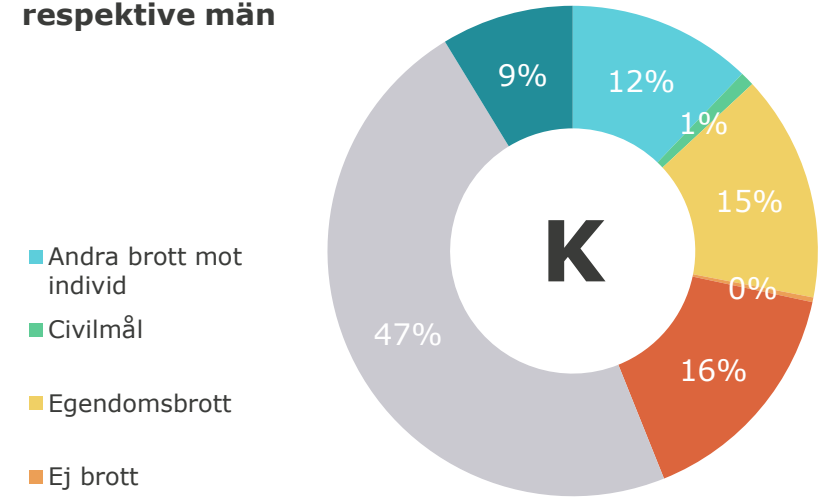
■ Ungdomar 12-17  
■ Unga vuxna 18-25  
■ Vuxna 26-64  
■ Äldre 65 +



Efter att uppgifter om målet noterats statistikförs alla personer BOJ haft kontakt med i samband med det målet tillsammans med statistikuppgifter om kön, åldersgrupp och vilken typ av stödinsats som gjorts.

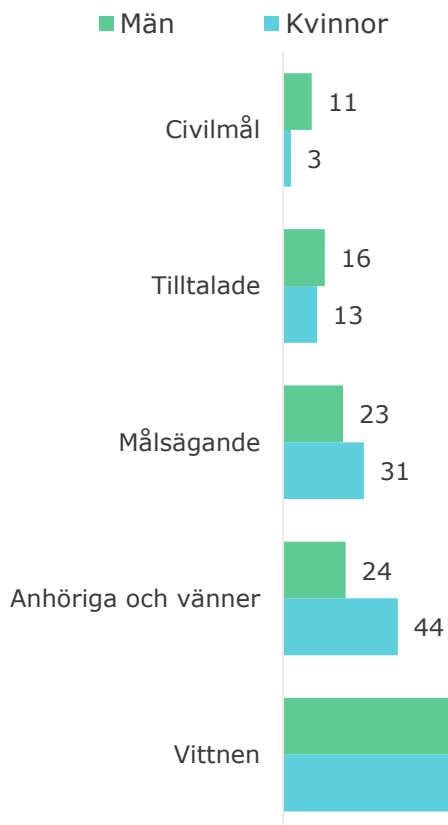
Brottskategori	Kvinnor	Män	Totalt
<b>Andra brott mot individ</b>			
Allmänfarliga brott	8	8	16
Brott mot familj	1		1
Ofredande	4	3	7
Olaga hot	23	14	37
Övergrepp i rättsak, undanröjande av	3	4	7
Övriga brott mot frihet och frid		1	1
<b>Civilmål</b>			
Civilmål	3	11	14
<b>Egendomsbrott</b>			
Bedrägeri	3	2	5
Fordonsstöld		5	5
Inbrott	2	1	3
Skadegörelse	9	13	22
Stöld	31	47	78
Övrig ekonomisk brottslighet	3	1	4
<b>Ej brott</b>			
Ej brott	1		1
<b>Sexualbrott</b>			
Våldtäkt	26	10	36
Våldtäktsförsök	2		2
Övriga sexualbrott	22	12	34
<b>Våldsbrott</b>			
Grov (kvinno)fridskränkning	26	7	33
Misshandel	96	80	176
Mord, dråp, vållande till annans död	7	1	8
Mordförsök	11	10	21
Rån	6	7	13
Vållande till kroppsskada/sjukdom	6	5	11
<b>Övrigt</b>			
Brott mot allmän ordning	7	6	13
Brott mot speciallagstiftning	9	16	25
Trafikbrott	12	29	41
<b>Totalt</b>	<b>321</b>	<b>293</b>	<b>614</b>

## Brottskategorier för stödsökande kvinnor respektive män

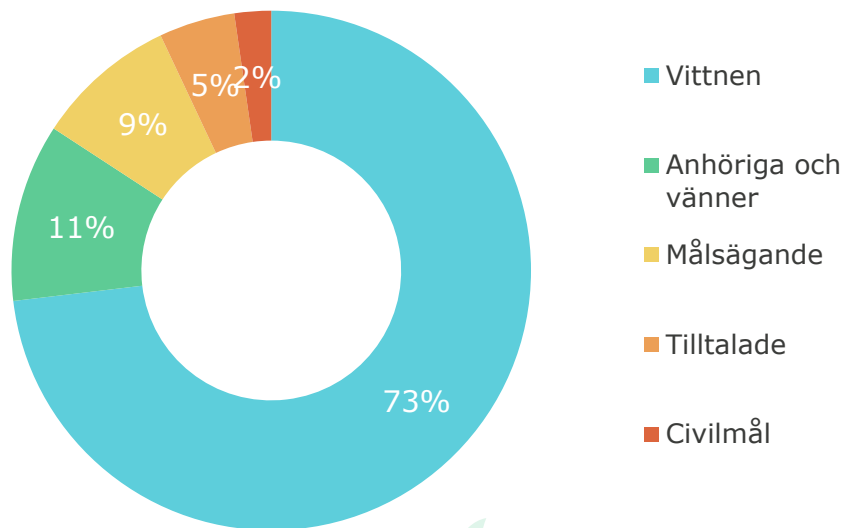


Tabellen till vänster visar hur många män respektive kvinnor som fått stöd i domstol av BOJ och vilken typ av brott målet gällde eller om målet var ett civilmål. De fetstilade brottskategorierna används i mer översiktliga tabeller och diagram.

## Könsfördelning per kategori



## Fördelning kategori



## Kategori stödsökande per brottstyp

Våldsbrott	Andel
Vittnen	80,9%
Anhöriga och vänner	9,9%
Målsägande	7,6%
Tilltalade	1,5%

Sexualbrott	Andel
Vittnen	75,0%
Anhöriga och vänner	18,1%
Målsägande	6,9%

Andra brott mot individ	Andel
Vittnen	73,9%
Målsägande	13,0%
Anhöriga och vänner	8,7%
Tilltalade	4,3%

Egendomsbrott	Andel
Vittnen	64,1%
Målsägande	15,4%
Anhöriga och vänner	12,0%
Tilltalade	8,5%

Målgrupperna för BOJs stödverksamhet är **brottsoffer** (här målsägande), **vittnen** och **anhöriga**. I domstolen möter vi även tilltalade och personer som ska delta i civilmål. Diagrammen visar att den vanligaste kategorin stödsökande inom stöd i domstol är vittnen.

## Åldersfördelning per kategori

Kategori	Ungdomar 12-17	Unga vuxna 18-25	Vuxna 26-64	Äldre 65 +	Totalt
Vittnen	19	87	329	14	449
Anhöriga och vänner		7	55	6	68
Målsägande	5	5	39	5	54
Tilltalade		4	23	2	29
Civilmål			13	1	14
<b>Totalt</b>	<b>24</b>	<b>103</b>	<b>459</b>	<b>28</b>	<b>614</b>

# SÄRSKILDA OMSTÄNDIGHETER

Stödsökande denna period

614

Antal markerade med  
särskild omständighet

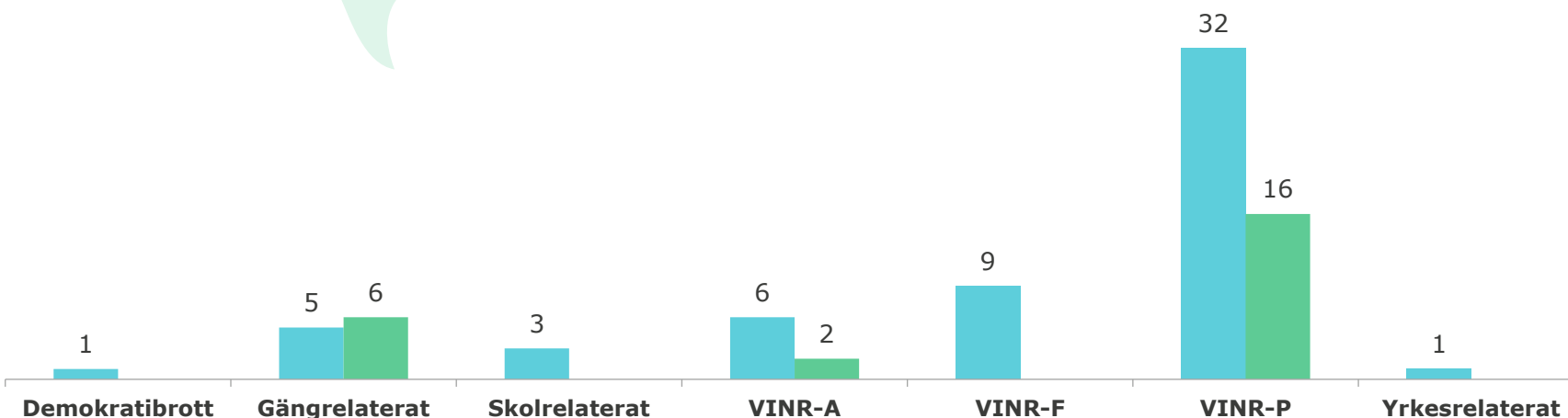
81

Andel markerade med  
särskild omständighet

13,2%

BOJs statistiksystem gör det möjligt att markera ett ärende med s.k. **särskilda omständigheter**. Diagrammet visar hur många ärenden som har åtminstone en särskild omständighet antecknad, av vilken typ och i vilket statistiksystem. I Ärenden A finns möjlighet att ange flera särskilda omständigheter för samma ärende. Siffran i denna rapport visar endast **en sådan per ärende**. Det finns alltså fler antecknade omständigheter - se rapporten för Ärenden A för detaljer.

■ Kvinnor ■ Män



## Ärenden med särskild omständighet per kvartal

Q1	37
Q2	15
Q3	12
Q4	17

VINR är en förkortning för **våld i nära relation**.

Beteckningarna P, F och A står för partner, familjemedlem eller annan närstående.



helår  
2024