

Statistikrapport: Brottsofferjourens stödverksamhet

Ärenden under perioden 1 jan – 31 dec 2024

**STÖD SOM
GER KRAFT.**



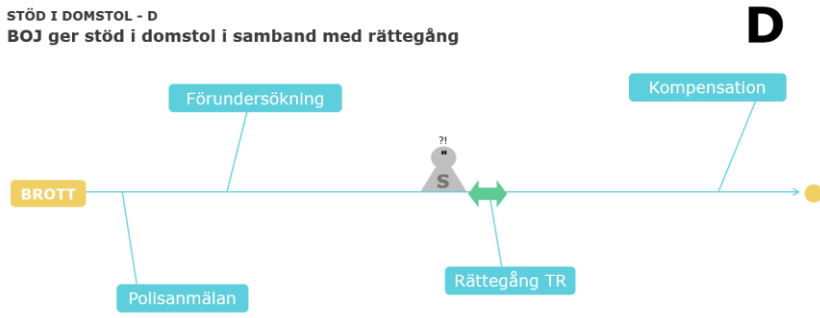
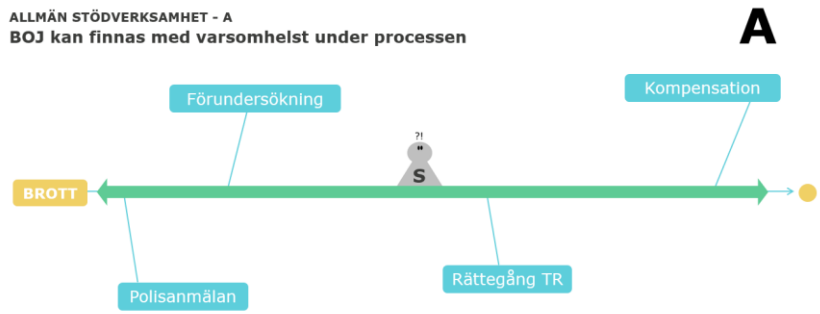
helår

2024

Om BOJs statistik

Brottsofferjouren (BOJ) erbjuder stöd till brottsoffer, vittnen och anhöriga oavsett var i processen de befinner sig. Vi registrerar löpande statistik om de kontakter vi har och det arbete vi utför i vårt gemensamma ärendehanteringssystem, där vi bland annat samlar in uppgifter om stödsökandens kön, åldersgrupp, kategori, brottstyp, särskilda omständigheter och geografiska hemvist.

Denna rapport gäller hela verksamheten, det vill säga både ärenden hanterade inom **allmänna stödverksamheten (A)** och inom **stöd i domstol (D)**. Vissa ärenden som är kopplade till rättegång registreras i ärendehanteringsdelen A, eftersom de inkommer tidigt i processen. Statistikföringen skiljer sig åt mellan de två systemen eftersom kontakterna generellt har olika omfattning men vissa uppgifter är gemensamma för båda systemen, vilket möjliggör en rapport som redovisar samtliga ärenden BOJ haft (**AD**).



Statistik exporteras ur ärendehanteringssystemet för vidare sammanställning och analys av förbundsorganisationen för BOJ, Brottsofferjouren Sverige. Statistikrapporter kan tas fram för olika tidsperioder, geografiska områden, stödsökandegrupper eller kombinationer av dessa. Samtliga lokala brottsofferjourer som är medlemmar i förbundet får rapporter för sina respektive områden.

Så här ser man vilken omfattning rapporten har:

BOJ, län eller polisregion
Totalt för hela området ovan
alt. för särskild stödsökandegrupp

↑

Rapporten omfattar ett visst geografiskt område eller en särskild stödsökandegrupp vilket framgår längst upp till vänster

3 statistik@boj.se - Brottsofferjouren Sverige

RUBRIK

Bokstaven i hörnet indikerar om rapporten gäller statistik för BOJs

- allmänna stödverksamhet (A)
- stöd i domstol (D)
- hela verksamheten (AD)

↓

AD

BROTTSOFFER
 JOUREN
 116 006

Rapporten gäller denna tidsperiod →

2023
Q1+Q2

Rapporten är alltid en ögonblicksbild av innehållet i systemet vid tidpunkten för exporten: saker läggs till, ändras och tas bort hela tiden, så om resultatet i denna rapport avviker något från vad användarna själva ser i livesystemet är det inte alls märkligt.

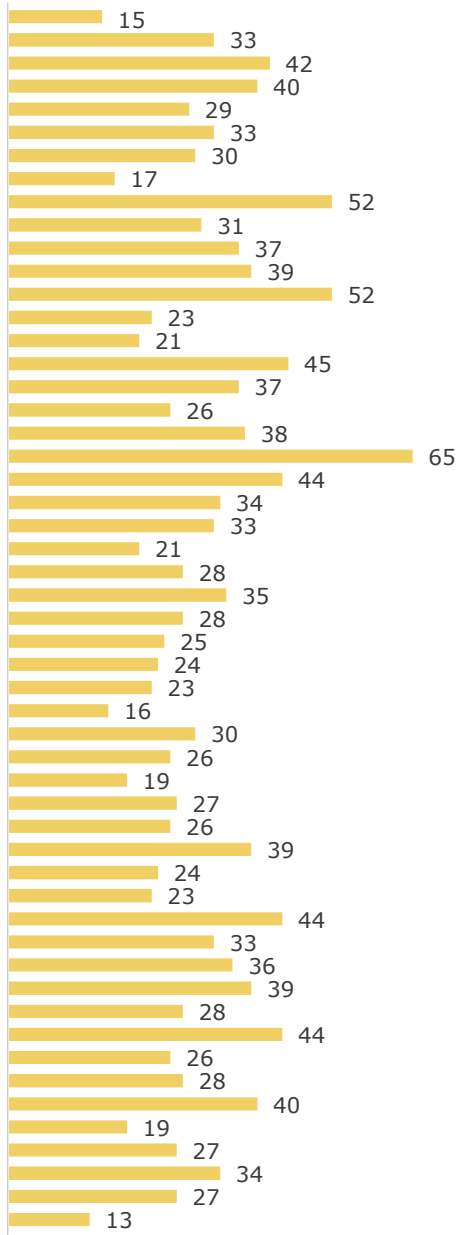
Frågor kring rapportens innehåll kan riktas till statistik@boj.se.

AD

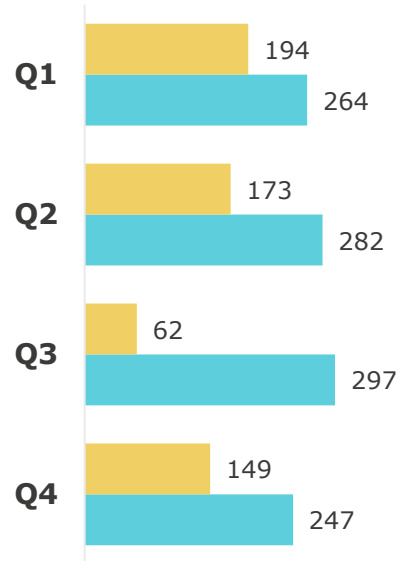
BROTTSOFFER
 JOUREN
 116 006

helår
2024

Vecka för vecka



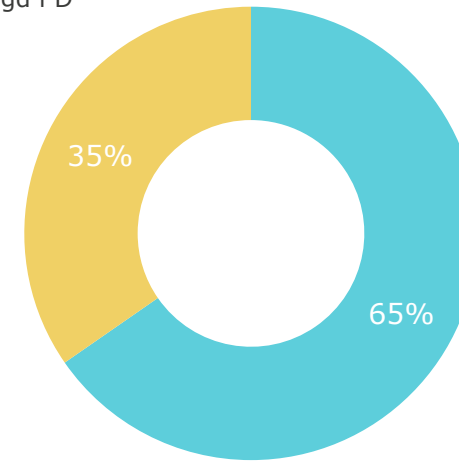
Kvartalsvis



Statistiksystem

- Ärendemängd i A
- Ärendemängd i D

BOJ registrerar stödkontakter i två system: **A** innehåller mer detaljerad statistik, **D** har grundläggande statistik.



Ärenden registrerade denna period

1 668

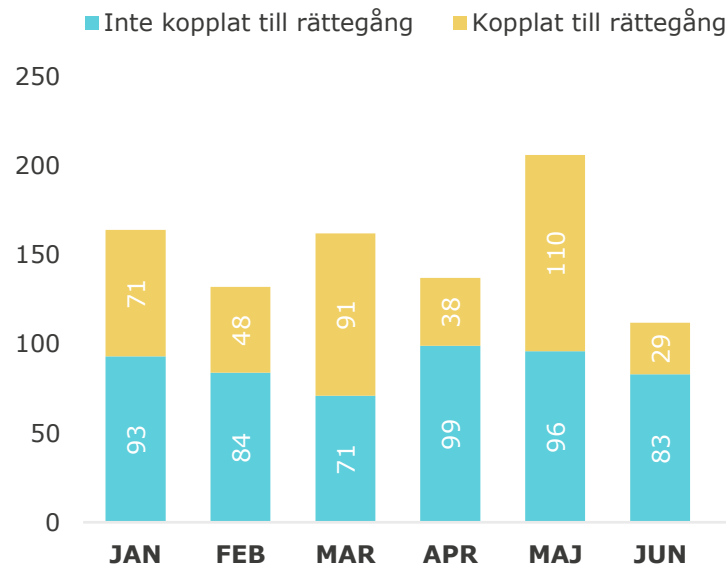
I snitt per månad

139

I snitt per vecka

31

Ärendet kopplat till rättegång?



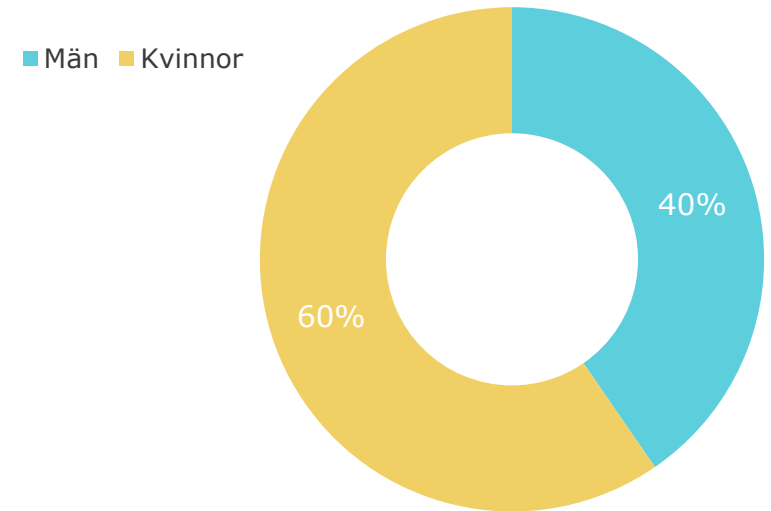
Med **kopplat till rättegång** menas att en domstol och ett rättegångsdatum finns statistikfört på ärendet. Det behöver inte betyda att ärenden som saknar markering inte faktiskt gick till domstol.

AD
BROTTSOFFER
JOUREN
116 006

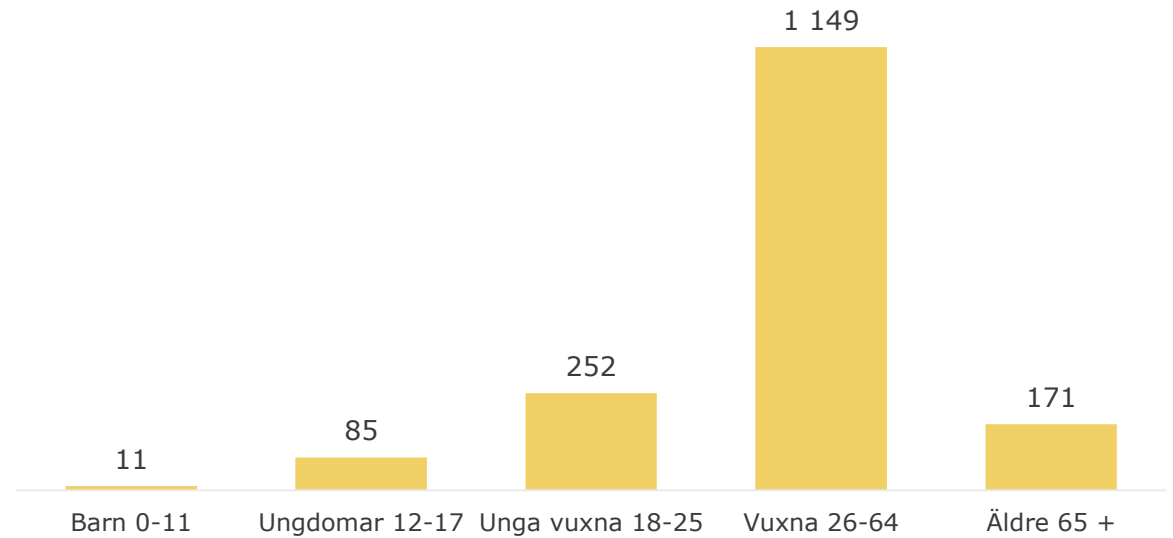
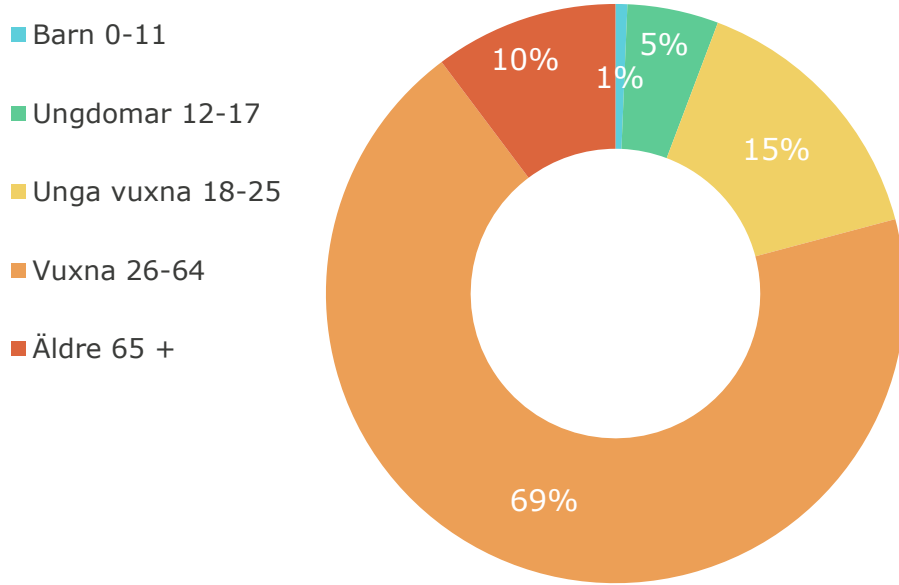
helår
2024

Ärenden per brottstyp och kön

	Kvinnor	Män
Allmänfarliga brott	13	11
Bedrägeri	78	59
Brott mot allmän ordning	9	7
Brott mot familj	3	6
Brott mot speciallagstiftning	15	18
Civilmål	3	11
Ej brott	16	4
Fordonsstöld		6
Förskingring, mutbrott m.m.		4
Förtal, förolämpning	24	18
Grov (kvinno)fridskränkning	44	8
Identitetsstöld	6	3
Inbrott	9	3
Misshandel	243	174
Mord, dråp, vållande till annans död	9	2
Mordförsök	18	14
Människorov, frihetsberövande och tvång	3	1
Ofredande	94	37
Olaga förföljelse (stalking)	3	1
Olaga hot	98	67
Osann utsaga	2	3
Rån	10	13
Skadegörelse	18	24
Stöld	57	64
Tjänstefel m.m.	14	4
Trafikbrott	18	38
Uppgift saknas	2	
Våldtäkt	77	13
Våldtäktsförsök	5	
Vållande till kroppsskada/sjukdom	8	6
Övergrepp i rättsak, undanröjande av påft	11	8
Överträdelse av kontaktförbud	2	
Övrig ekonomisk brottslighet	10	22
Övriga brott mot frihet och frid	22	11
Övriga sexualbrott	50	14
Totalt	994	674

Män och kvinnor,
% ärenden per brottskategori

Brottskategori	Kvinnor	Män
Våldsbrott	33%	32%
Andra brott mot individ	28%	25%
Egendomsbrott	17%	27%
Sexualbrott	13%	4%
Övrigt	6%	10%
Ej brott	2%	1%
Civilmål	0%	2%
Totalt	100%	100%



Brottskategorier per åldersgrupp

Brottskategori	Barn 0-11	Ungdomar 12-17	Unga vuxna 18-25	Vuxna 26-64	Äldre 65 +
Våldsbrott	5	32	107	375	30
Andra brott mot individ	4	28	60	315	40
Egendomsbrott	1	4	31	232	86
Sexualbrott	1	21	38	96	3
Övrigt			15	100	10
Ej brott			1	18	1
Civilmål				13	1
Totalt	11	85	252	1 149	171

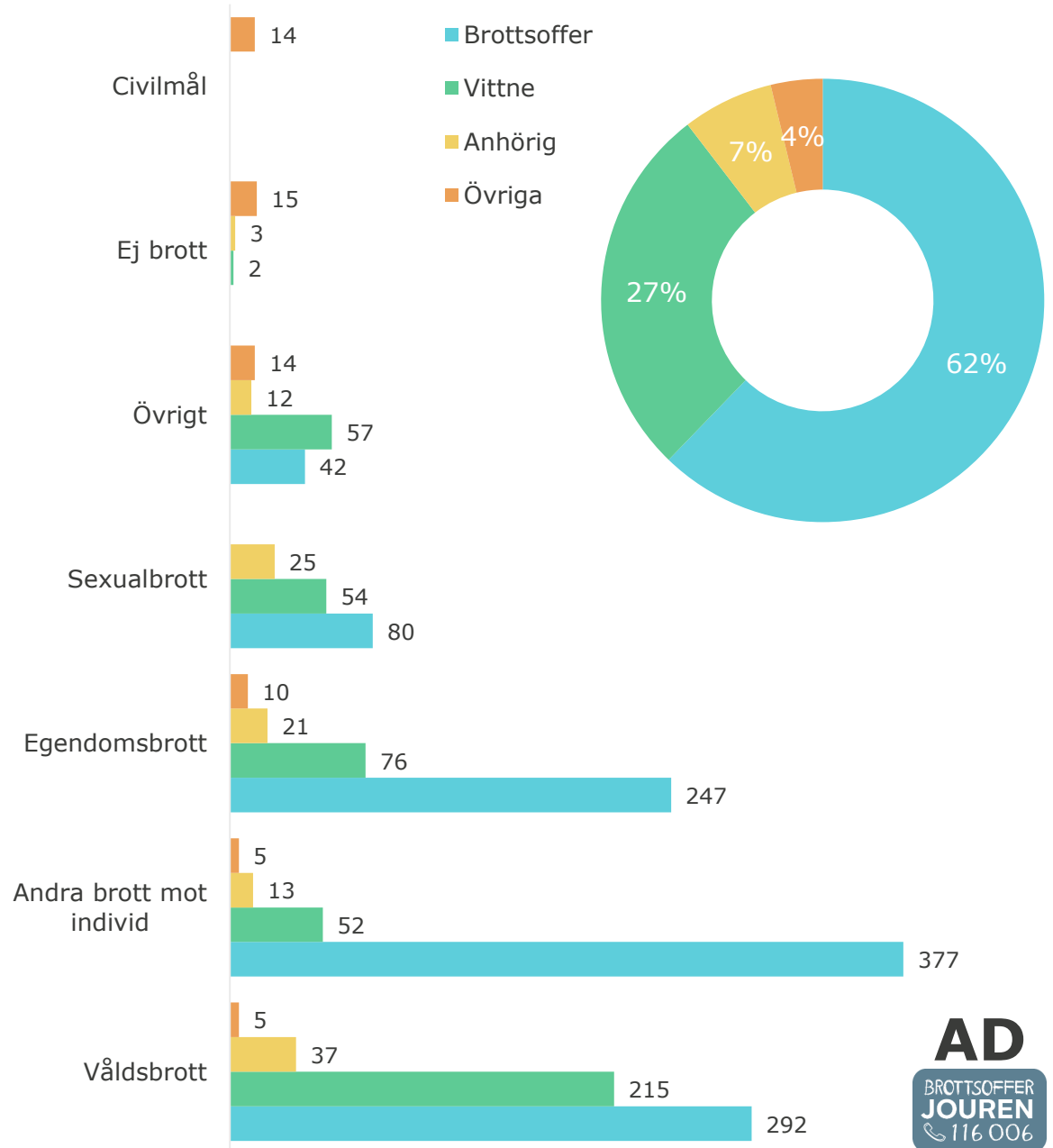
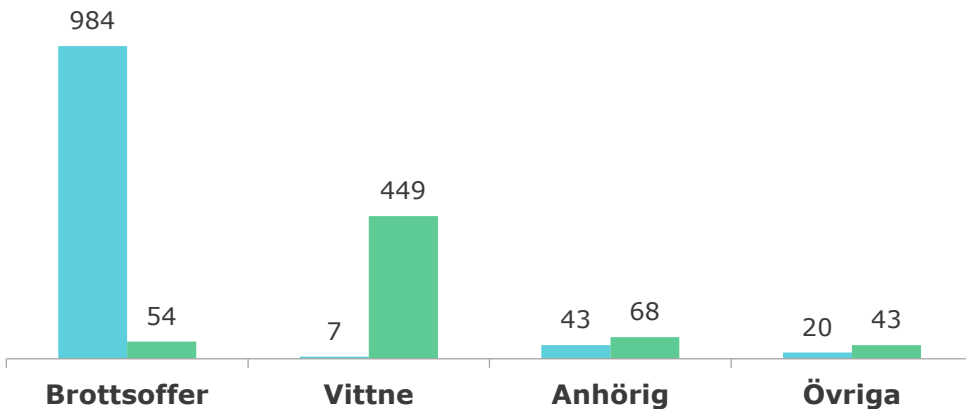
Kategori stödsökande per kön

Kön	Brottsoffer	Vittne	Anhörig	Övriga
Kvinnor	652	235	77	30
Män	386	221	34	33
Totalt	1 038	456	111	63

I **övriga** ingår personer vi haft kontakt med som inte ingår i våra direkta målgrupper brottsoffer, vittnen och anhöriga - exempelvis personer med stödbehov men som inte varit med om brott eller de som fått information i domstolen i samband med civilmål eller i egenskap av tilltalade.

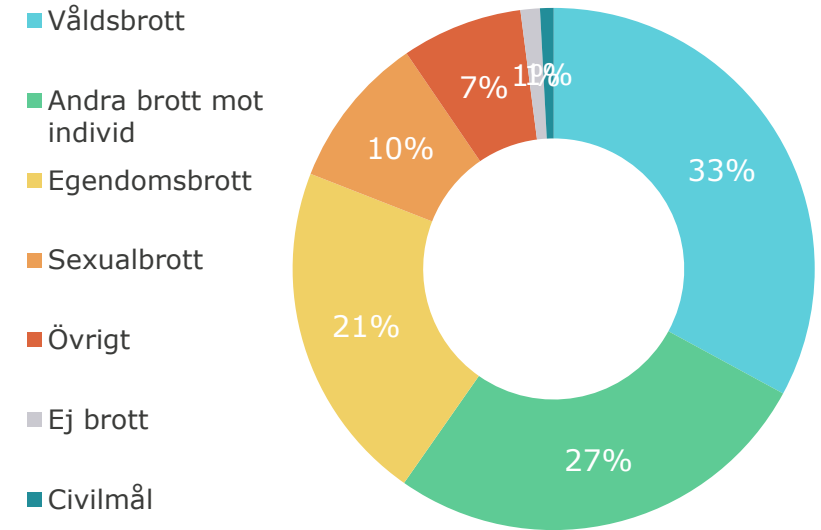
Kategori stödsökande per kopplat till rättegång

■ Inte kopplat till rättegång ■ Kopplat till rättegång



helår
2024

Brottstyp	Antal stödsökande	Andel stödsökande
Allmänfarliga brott	24	1,44%
Bedrägeri	137	8,21%
Brott mot allmän ordning	16	0,96%
Brott mot familj	9	0,54%
Brott mot speciallagstiftning	33	1,98%
Civilmål	14	0,84%
Ej brott	20	1,20%
Fordonsstöld	6	0,36%
Förskingring, mutbrott m.m.	4	0,24%
Förtal, förolämpning	42	2,52%
Grov (kvinno)fridskränkning	52	3,12%
Identitetsstöld	9	0,54%
Inbrott	12	0,72%
Misshandel	417	25,00%
Mord, dråp, vållande till annans död	11	0,66%
Mordförsök	32	1,92%
Människorov, frihetsberövande och tvång	4	0,24%
Ofredande	131	7,85%
Olaga förföljelse (stalking)	4	0,24%
Olaga hot	165	9,89%
Osann utsaga	5	0,30%
Rån	23	1,38%
Skadegörelse	42	2,52%
Stöld	121	7,25%
Tjänstefel m.m.	18	1,08%
Trafikbrott	56	3,36%
Uppgift saknas	2	0,12%
Våldtäkt	90	5,40%
Våldtäktsförsök	5	0,30%
Vållande till kroppsskada/sjukdom	14	0,84%
Övergrepp i rättssak, undanröjande av pål	19	1,14%
Överträdelse av kontaktförbud	2	0,12%
Övrig ekonomisk brottslighet	32	1,92%
Övriga brott mot frihet och frid	33	1,98%
Övriga sexualbrott	64	3,84%
Totalt	1 668	100,00%



Topp 5 brottstyper	Antal stödsökande
Misshandel	417
Olaga hot	165
Bedrägeri	137
Ofredande	131
Stöld	121

AD

BROTTSOFFER
JOUREN
116 006

helår
2024

SÄRSKILDA OMSTÄNDIGHETER

Ärenden inlagda denna period

1 668

Antal markerade med
särskild omständighet

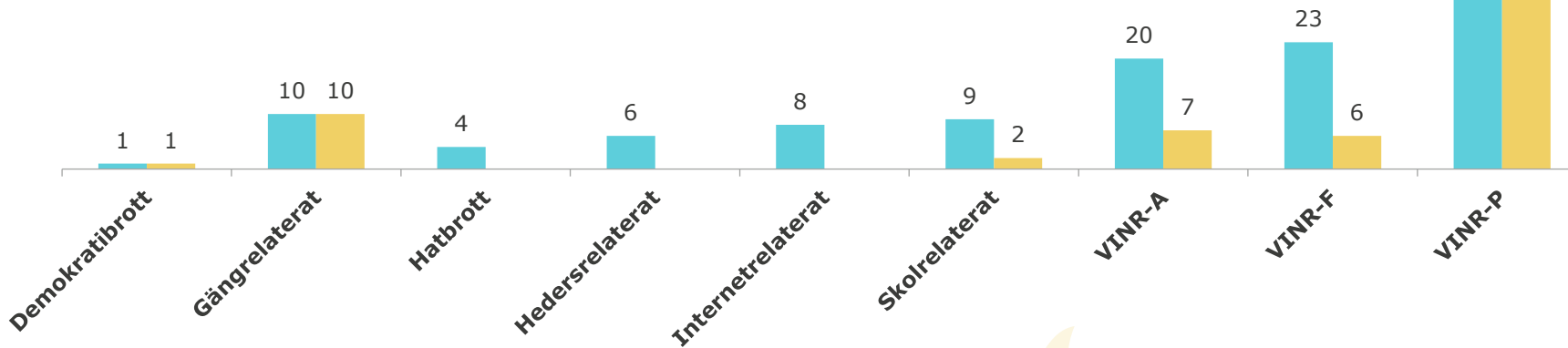
238

Andel markerade med
särskild omständighet

14,3%

BOJs statistiksystem gör det möjligt att markera ett ärende med s.k. **särskilda omständigheter**. Diagrammet visar hur många ärenden som har åtminstone en särskild omständighet antecknad, av vilken typ och i vilket statistiksystem. I Ärenden A finns möjlighet att ange flera särskilda omständigheter för samma ärende. Siffran i denna rapport visar endast **en sådan per ärende**. Det finns alltså fler antecknade omständigheter - se rapporten för Ärenden A för detaljer.

■ Ärenden A
■ Ärenden D



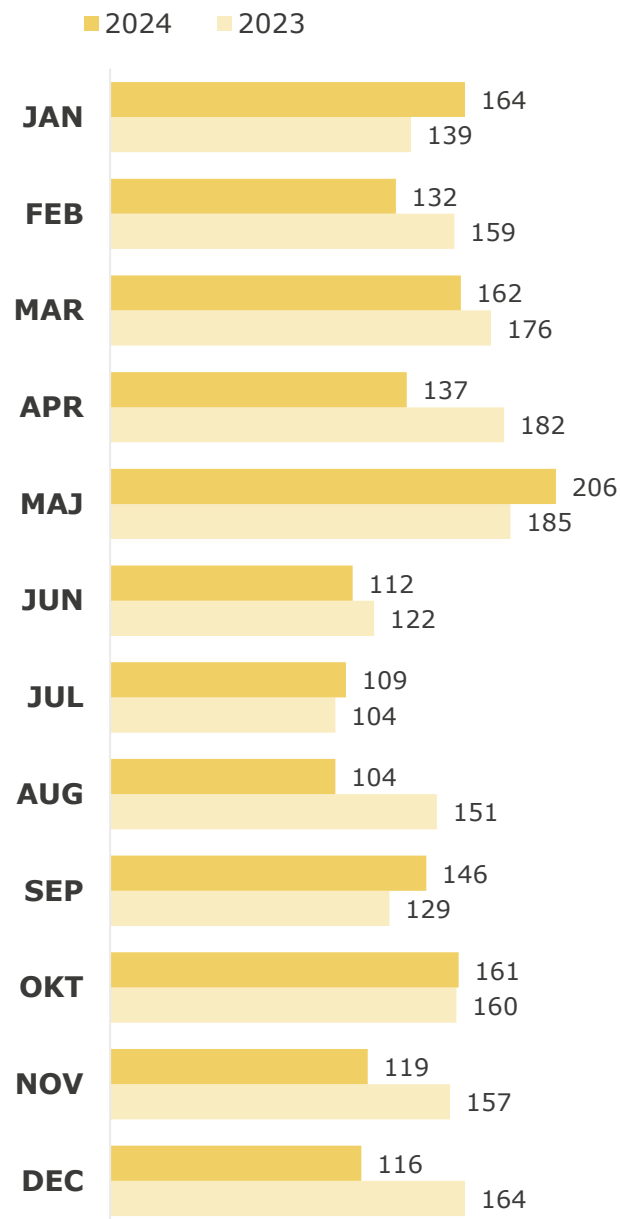
Ärenden med särskild omständighet per statistiksystem

Ärenden A	166
Ärenden D	72
Totalt	238

VINR är en förkortning
för **våld i nära
relation**.

Beteckningarna P, F och
A står för partner,
familjemedlem eller
annan närstående.

Månad för månad



Kvinnor och män

Kön	2023	2024	%
Män	734	674	-8,2%
Kvinnor	1 094	994	-9,1%

Åldersgrupper

Åldersgrupp	2023	2024	%
Vuxna 26-64	1 327	1 149	-13,4%
Unga vuxna 18-25	325	252	-22,5%
Ungdomar 12-17	54	85	57,4%
Äldre 65 +	117	171	46,2%
Barn 0-11	5	11	120,0%

Kategori stödsökande

Kategori	2023	2024	%
Anhörig	126	111	-11,9%
Brottsoffer	1 003	1 038	3,5%
Vittne	659	456	-30,8%
Övriga	40	63	57,5%

2024 års topp 5 brottstyper

Brottstyp	2023	2024	%
Misshandel	434	417	-3,9%
Olaga hot	209	165	-21,1%
Bedrägeri	171	137	-19,9%
Ofredande	152	131	-13,8%
Stöld	73	121	65,8%

Ärenden inlagda 2024

1 668

Ärenden inlagda 2023

1 828

Förändring i antal

-160

Förändring i procent

-8,8%

Ökning och minskning i procent syns längst till höger i tabellerna. Eftersom ärendemängden för några kategorier är väldigt liten bör man tolka dessa förändringar med försiktighet.