

Statistikrapport: Brottsofferjourens allmänna stödverksamhet

Ärenden under perioden 1 jan – 31 dec 2024

STÖD SOM
GER KRAFT.



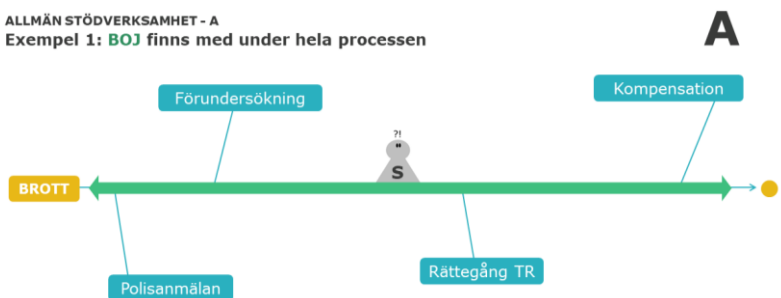
helår
2024

Om BOJs statistik

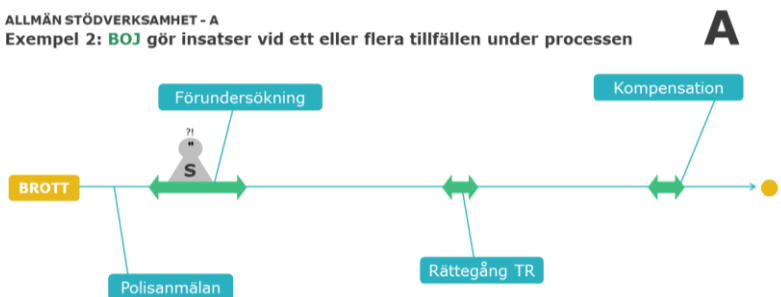
Brottsofferjouren (BOJ) erbjuder stöd till brottsoffer, vittnen och anhöriga oavsett var i processen de befinner sig. Vi registrerar löpande statistik om de kontakter vi har och det arbete vi utför i vårt gemensamma ärendehanteringssystem, där vi bland annat samlar in uppgifter om stödsökandens kön, åldersgrupp, kategori, brottstyp, särskilda omständigheter och geografiska hemvist.

Denna rapport gäller ärenden inom **allmänna stödverksamheten (A)** där vi oftast får stödsökandens kontaktuppgifter förmedlade från polisen i samband med en polisanmälan eller där stödsökanden själv tar kontakt med oss. Statistik kring denna typ av ärenden registreras med ganska stor detaljrikedom i A-delen av vårt ärendehanteringssystem. Den nationella stödlinjen för brottsoffer, **116 006**, är en integrerad del av den allmänna stödverksamheten genom att ärenden som inkommer den vägen förmedlas internt till jouren i den ort där stödsökanden bor.

ALLMÄN STÖDVERKSAMHET - A
Exempel 1: BOJ finns med under hela processen



ALLMÄN STÖDVERKSAMHET - A
Exempel 2: BOJ gör insatser vid ett eller flera tillfällen under processen



Statistik exporteras ur ärendehanteringssystemet för vidare sammanställning och analys av förbundsorganisationen för BOJ, Brottsofferjouren Sverige. Statistikrapporter kan tas fram för olika tidsperioder, geografiska områden, stödsökandegrupper eller kombinationer av dessa. Samtliga lokala brottsofferjourer som är medlemmar i BOJ får rapporter för sina respektive områden.

Så här ser man vilken omfattning rapporten har:

BOJ, län eller polisregion
Totalt för hela området ovan
alt. för enskild kommun
alt. för särskild stödsökandegrupp

↑
Rapporten omfattar ett visst geografiskt område eller en särskild stödsökandegrupp

RUBRIK

Bokstaven i hörnet indikerar om rapporten gäller statistik för BOJs

- allmänna stödverksamhet (A)
- stöd i domstol (D)
- hela verksamheten (AD)

↓

A

BRITTSOFFER
JOUREN
116 006

→ Rapporten gäller denna tidsperiod

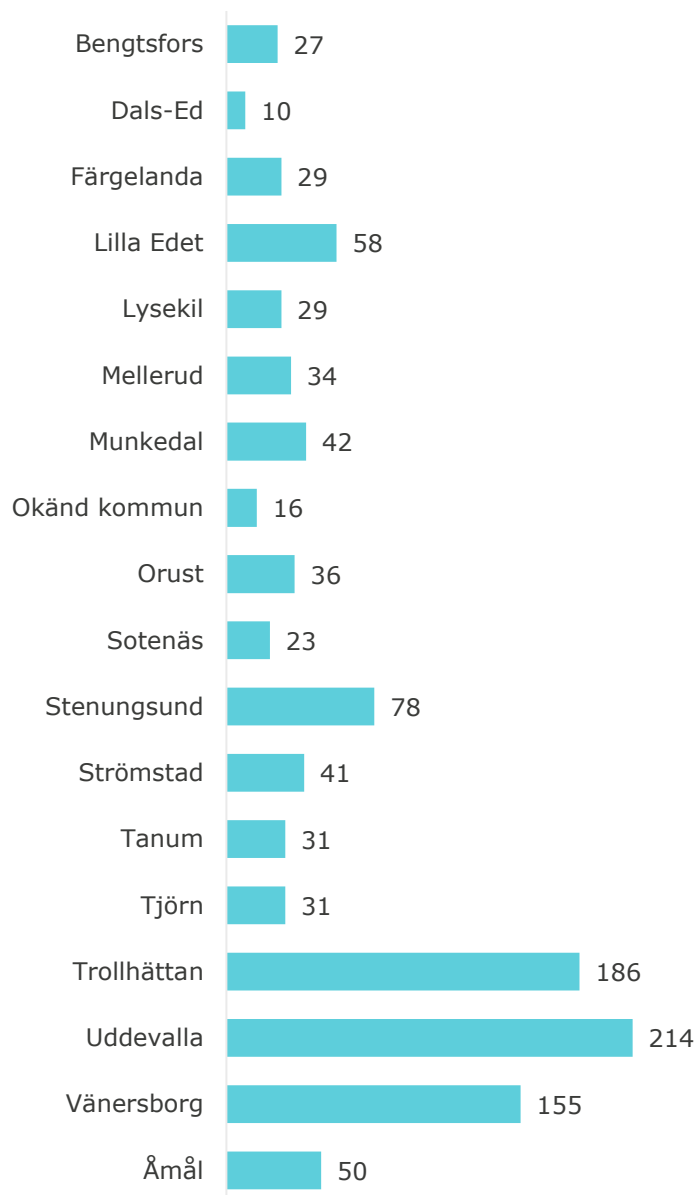
**2023
Q1+Q2**

3 statistik@boj.se - Brottsofferjouren Sverige

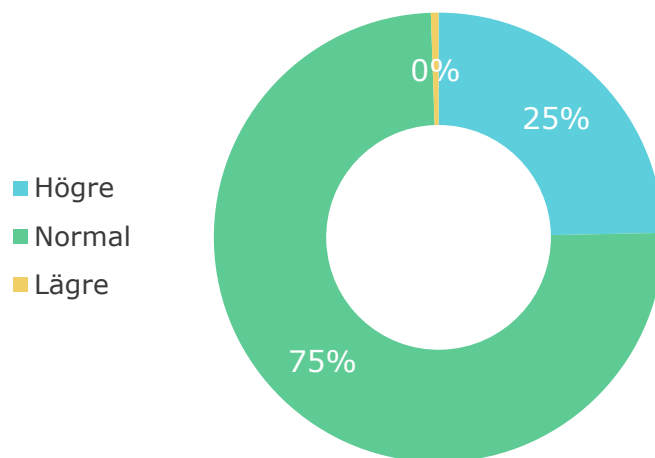
Rapporten är alltid en ögonblicksbild av innehållet i systemet vid tidpunkten för exporten: saker läggs till, ändras och tas bort hela tiden, så om resultatet i denna rapport avviker något från vad användarna själva kan se i livesystemet är det inte alls märkligt.

Frågor kring rapportens innehåll kan riktas till statistik@boj.se.

Ärendemängd per kommun



Andel ärenden av olika prioritet



Ärenden inlagda denna period

1 090

varav på andra språk

37

Andel med förhöjd risk

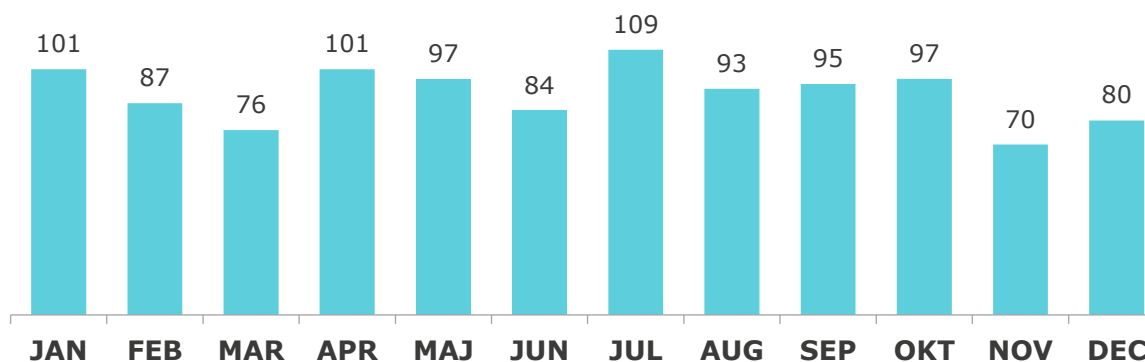
12,0%

Könsfördelning, ärenden med förhöjd risk

Kön	Förhöjd risk
Kvinnor	115
Män	16
Totalt	131

Vid ärendets registrering i ärendehanteringssystemet görs en automatisk **prioritering** och ev. **riskmarkering** för ärenden av viss typ. Stödjaren kan också själv manuellt justera prioriteringen eller riskmarkeringen under tiden då ärendet pågår.

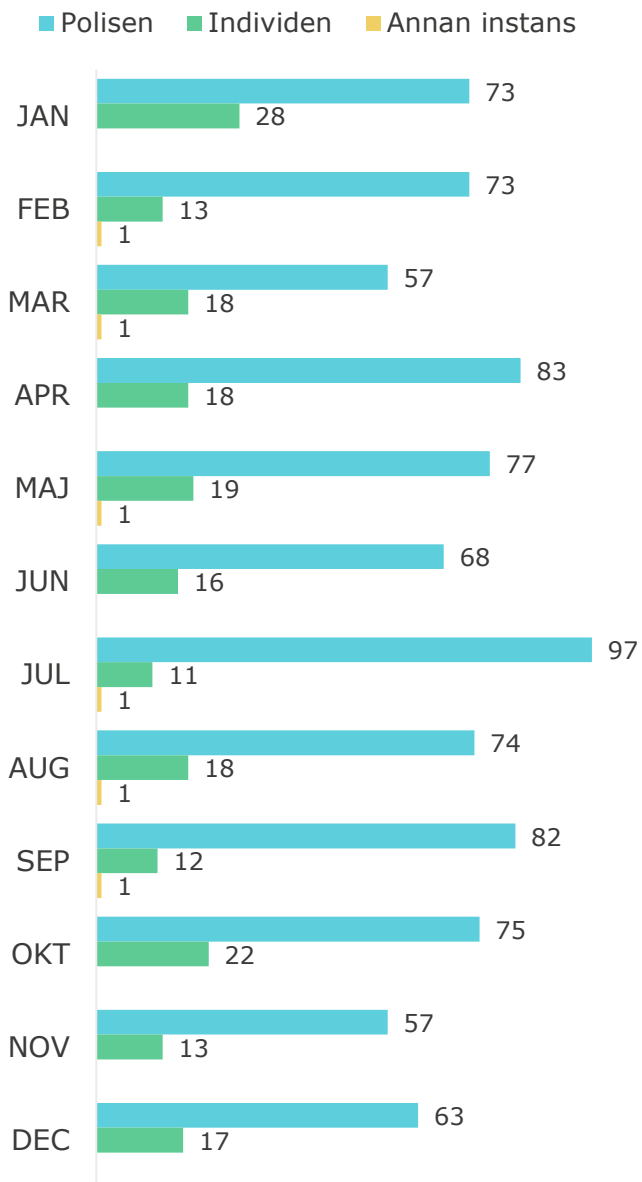
Inlagda ärenden per månad



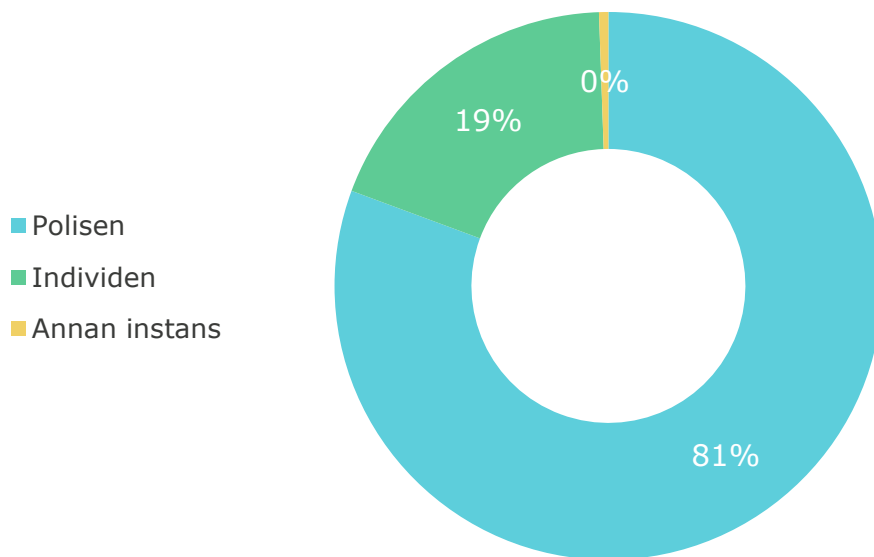
A
BROTTSOFFER
JOURN
116 006

helår
2024

Ärenden per första kontakt och månad



Vem tog första kontakten med BOJ?



Ärenden inlagda denna period

1 090

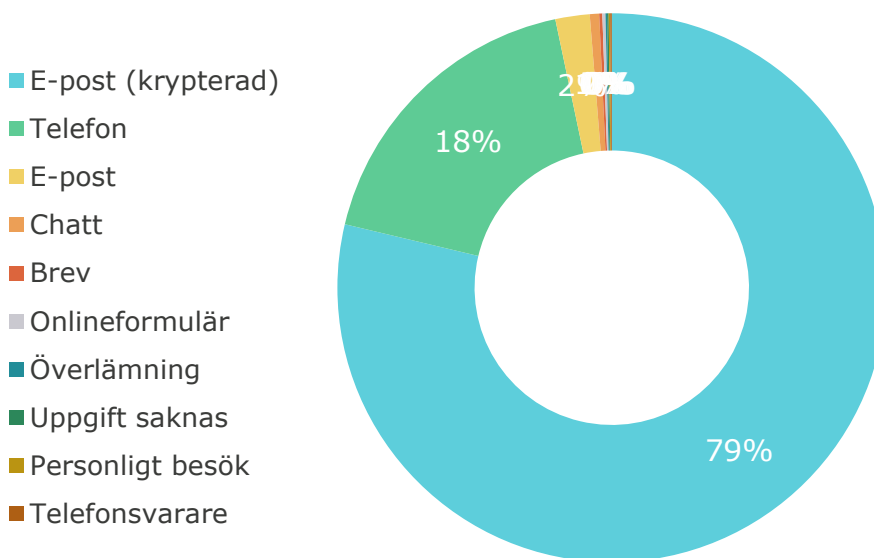
Andel polisanmälda

95,6%

De flesta av BOJs ärenden förmedlas direkt från polisen, som vid anmälan ska ställa frågan till målsäganden om denne vill ha kontakt med stödverksamhet.

Under 2023 arbetade Brottsofferjouren med det gemensamma projektet **Operation: Har du ställt frågan?** i syfte att utbilda poliser i kontakt med allmänheten om vikten av att ställa frågan så att fler kan få stöd. Resultatet blev en kraftig ökning av polisens ärendeförmedling till BOJ under 2023. Ärende-förmedlingsnivån har i stort förblivit densamma under 2024.

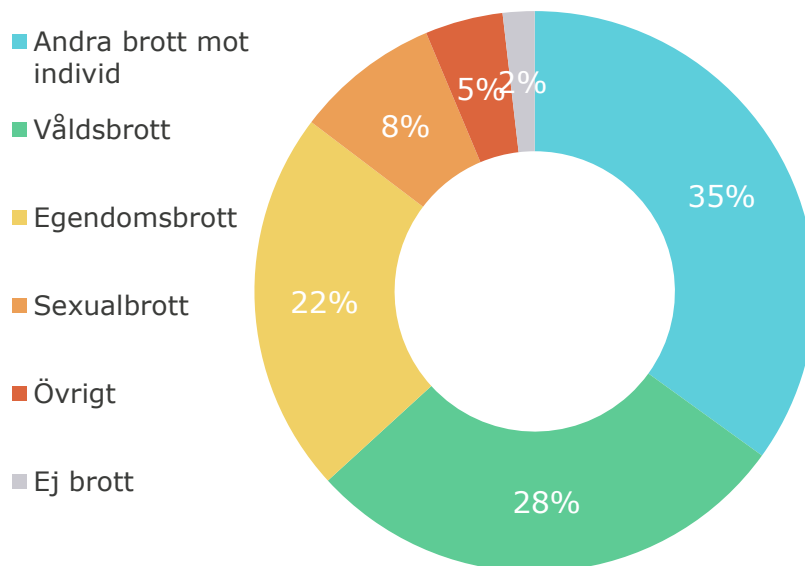
Inkommet via



Ärenden per brottskategori och brottstyp

Brottskategori och brottstyp	Ärendemängd
Andra brott mot individ	381
Allmänfarliga brott	8
Brott mot familj	9
Förtal, förolämpning	42
Identitetsstöld	9
Människorov, frihetsberövande och tvång	4
Ofredande	124
Olaga förföljelse (stalking)	4
Olaga hot	130
Osann utsaga	5
Övergripping i rättsak, undanröjande av påfi	12
Överträdelse av kontaktförbud	2
Övriga brott mot frihet och frid	32
Egendomsbrott	241
Bedrägeri	135
Fordonsstöld	1
Förskingring, mutbrott m.m.	4
Inbrott	9
Skadegörelse	20
Stöld	43
Övrig ekonomisk brottslighet	29
Ej brott	20
Ej brott	20
Sexualbrott	91
Våldtäkt	56
Våldtäktsförsök	3
Övriga sexualbrott	32
Våldsbrott	308
Grov (kvinno)fridskränkning	20
Misshandel	254
Mord, dråp, vållande till annans död	5
Mordförsök	11
Rån	12
Vållande till kroppsskada/sjukdom	6
Övrigt	49
Brott mot allmän ordning	3
Brott mot speciallagstiftning	10
Tjänstefel m.m.	18
Trafikbrott	16
Uppgift saknas	2
Totalt	1 090

Andel olika brottskategorier



Topp 10 brottstyper, andel av ärendemängden

Brottsstyp	Ärendemängd
Misshandel	23,3%
Bedrägeri	12,4%
Olaga hot	11,9%
Ofredande	11,4%
Våldtäkt	5,1%
Stöld	3,9%
Förtal, förolämpning	3,9%
Övriga brott mot frihet och frid	2,9%
Övriga sexualbrott	2,9%
Övrig ekonomisk brottslighet	2,7%

Ärenden med 1 registrerat brott

897

Ärenden med 1-5 ytterligare brott

193

Varje ärende har alltid minst en **brottstyp** angiven. Denna primära brottstyp är synlig i samtliga statistiktabel och används som grund för beräkningar.

BOJs ärendehanteringssystem har emellertid utrymme att ange 1-5 **ytterligare brott** för varje ärende. Siffran ovan visar hur många ärenden som hade sådana anteckningar.

A

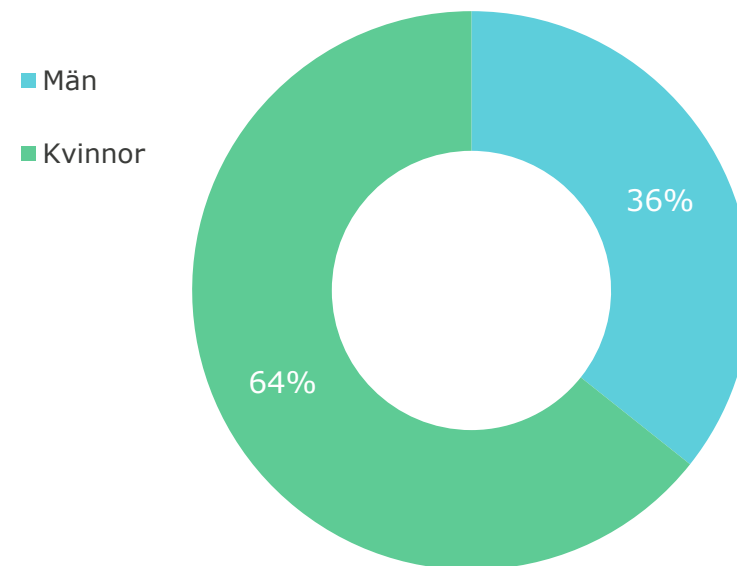
BROTTSOFFER
JOUREN
☎ 116 006

helår
2024

Ärenden per brottstyp och kön

Brottskategori och brottstyp	Kvinnor	Män
Andra brott mot individ		
Allmänfarliga brott	5	3
Brott mot familj	3	6
Förtal, förolämpning	24	18
Identitetsstöld	6	3
Människorov, frihetsberövande och tvång	3	1
Ofredande	90	34
Olaga förföljelse (stalking)	3	1
Olaga hot	77	53
Osann utsaga	2	3
Övergrepp i rättssak, undanröjande av påft	8	4
Överträdelse av kontaktförbud	2	
Övriga brott mot frihet och frid	22	10
Egendomsbrott		
Bedrägeri	77	58
Fordonsstöld		1
Förskingring, mutbrott m.m.		4
Inbrott	7	2
Skadegörelse	9	11
Stöld	26	17
Övrig ekonomisk brottslighet	8	21
Ej brott		
Ej brott	16	4
Sexualbrott		
Våldtäkt	53	3
Våldtäktsförsök	3	
Övriga sexualbrott	29	3
Våldsbrott		
Grov (kvinno)fridskränkning	19	1
Misshandel	158	96
Mord, dråp, vållande till annans död	4	1
Mordförsök	7	4
Rån	4	8
Vållande till kroppsskada/sjukdom	5	1
Övrigt		
Brott mot allmän ordning	2	1
Brott mot speciallagstiftning	7	3
Tjänstefel m.m.	14	4
Trafikbrott	6	10
Uppgift saknas	2	
	701	389

Könsfördelning stödsökande



Topp 5 brottstyper

Brottstyp	Kvinnor
Misshandel	158
Ofredande	90
Olaga hot	77
Bedrägeri	77
Våldtäkt	53

Topp 5 brottstyper

Brottstyp	Män
Misshandel	96
Bedrägeri	58
Olaga hot	53
Ofredande	34
Övrig ekonomisk brottslighet	21



helår
2024

Vanligaste brottstyperna för olika åldersgrupper

Topp 5 brottstyper

Misshandel	17
Olaga hot	12
Våldtäkt	6
Övriga sexualbrott	6
Övriga brott mot frihet och frid	5

Ungdomar 12-17

17
12
6
6
5

Topp 5 brottstyper

Misshandel	168
Ofredande	94
Olaga hot	78
Bedrägeri	76
Förtal, förolämpning	34

Vuxna 26-64

168
94
78
76
34

Topp 5 brottstyper

Misshandel	48
Olaga hot	21
Våldtäkt	16
Ofredande	12
Övrig ekonomisk brottslighet	10

Unga vuxna 18-25

48
21
16
12
10

Topp 5 brottstyper

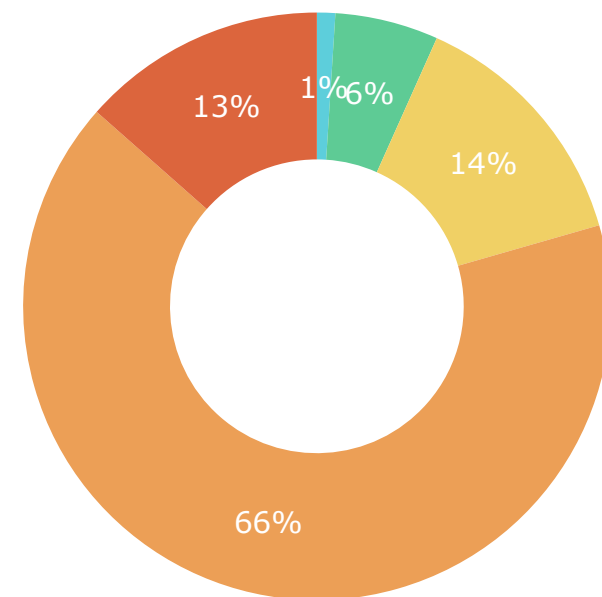
Bedrägeri	50
Olaga hot	17
Misshandel	16
Stöld	15
Ofredande	14

Äldre 65 +

50
17
16
15
14

Tabellerna visar de vanligaste typerna av brott för olika åldersgrupper. Äldregruppen är särskilt överrepresenterad för bedrägerier och stölder.

Åldersfördelning stödsökande



- Barn 0-11
- Ungdomar 12-17
- Unga vuxna 18-25
- Vuxna 26-64
- Äldre 65 +

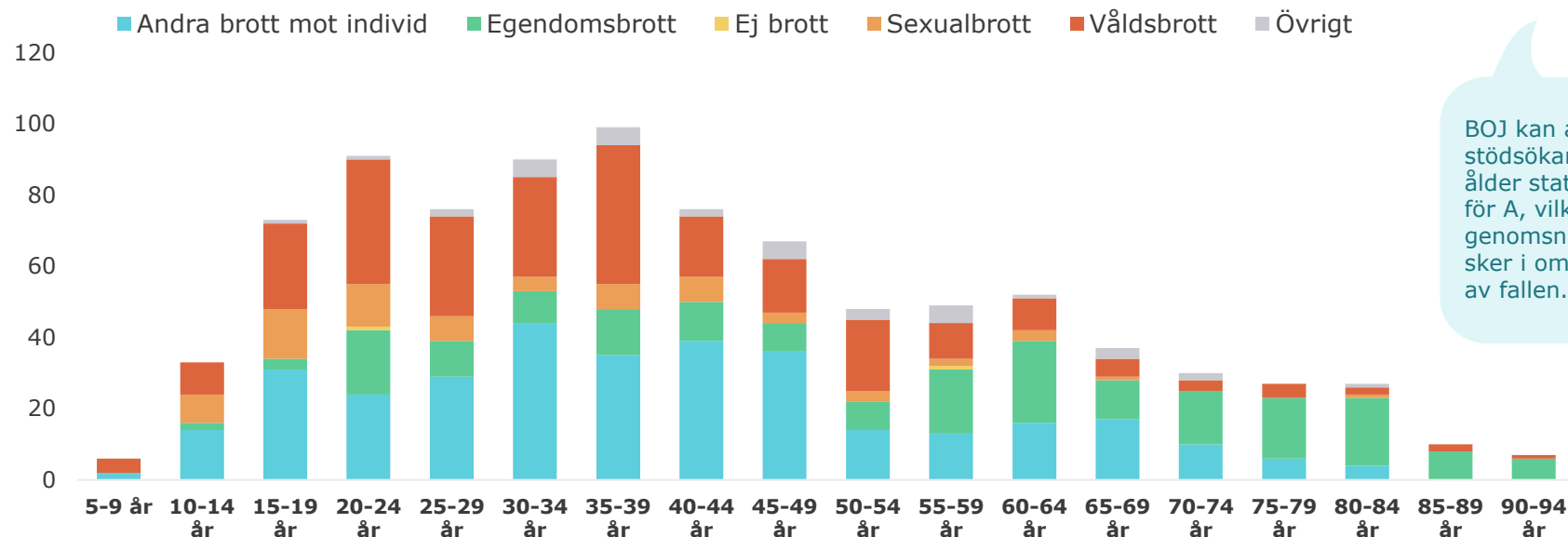
Ärenden per åldersgrupp och brottskategori

Brottskategori	Barn 0-11	Ungdomar 12-17	Unga vuxna 18-25	Vuxna 26-64	Äldre 65 +	Totalt
Våldsbrott	5	20	58	206	19	308
Andra brott mot individ	4	27	46	265	39	381
Egendomsbrott	1	1	23	136	80	241
Övrigt			2	41	6	49
Sexualbrott	1	14	21	53	2	91
Ej brott			1	18	1	20
Totalt	11	62	151	719	147	1 090



helår
2024

Brottskategorier och ärendemängd för olika åldersgrupper, 5-årsintervall



Andel ärenden med angiven exakt ålder

82,4%

Medelålder

41,8

Medianålder

39,0

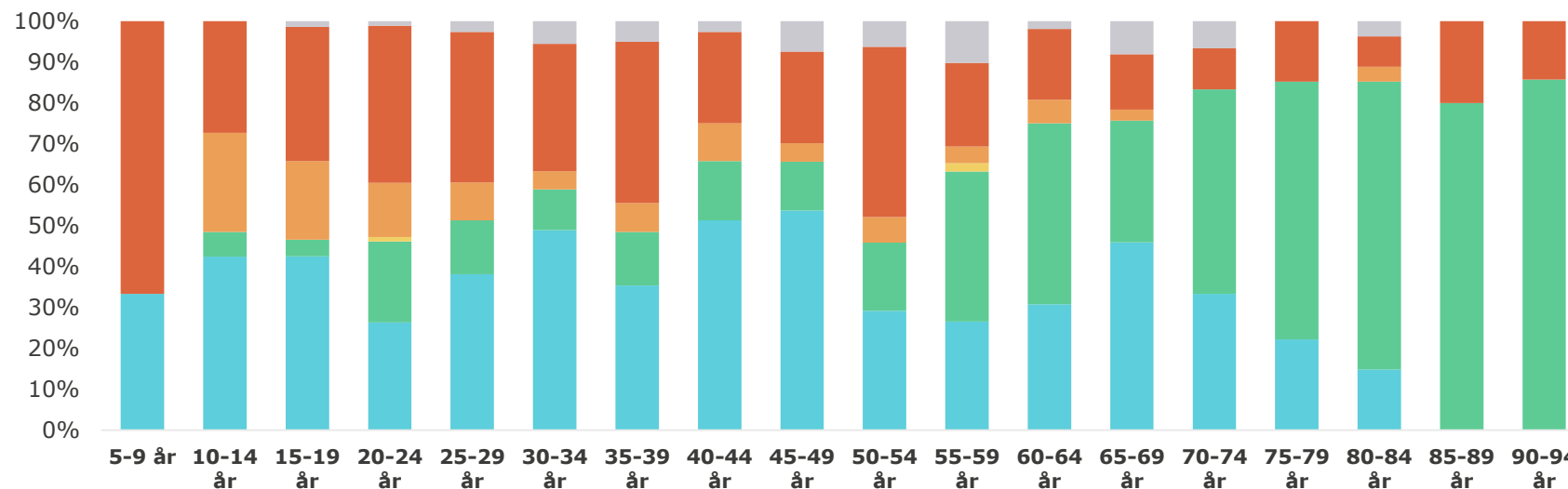
BOJ kan anteckna stödsökandens exakta ålder statistiksystemet för A, vilket i den genomsnittliga joutren sker i omkring 73% av fallen.

De två diagrammen visar endast de ärenden som har angiven exakt ålder.

I nedre diagrammet kan man tydligt avläsa att andelen brott av olika slag skiljer sig ganska markant mellan olika åldersgrupper.

Sexualbrott och våldsbrott är vanligare för yngre stödsökande och egendomsbrott är dominerande för äldre.

Andel brottskategorier för olika åldersgrupper, 5-årsintervall



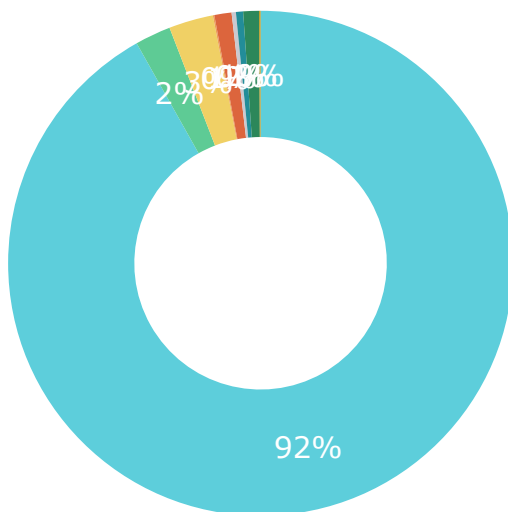
A

BROTTSOFFER
JOUTREN
116 006

helår
2024

Stödsökandekategorier, fördelning

- Brottsoffer
- Vittnen
- Anhöriga till brottsoffer
- Anhöriga till vittnen
- Anhöriga till gärningspersoner
- BOJ internt
- Intresserad av allmän information
- Övriga
- Uppgift saknas

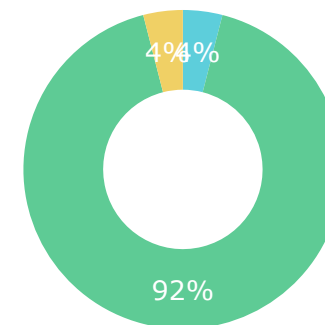


Kategori	Ärendemängd
Brottsoffer	1 001
Vittnen	25
Anhöriga till brottsoffer	31
Anhöriga till vittnen	1
Anhöriga till gärningspersoner	12
BOJ internt	3
Intresserad av allmän information	5
Övriga	11
Uppgift saknas	1
Totalt	1 090

BOJs målgrupper är **brottsoffer, vittnen** och **anhöriga**. Omkring 90% av ärendena och statistiken i denna rapport gäller kontakter med personer som varit direkt brottsutsatta. Till höger två mini-rapporter för vittnen och anhöriga. Jämför diagrammen för första kontakt med motsvarande för hela populationen på s 4 och tabellen för vanligaste brottstyper på s 5.

Vittnen - första kontakt och vanligaste brotten

- Polisen
- Individen
- Annan instans



Topp 5 brottstyper

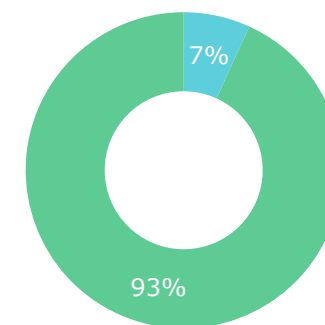
- Misshandel
- Brott mot speciallagstiftning
- Ej brott
- Trafikbrott
- Våldtäkt

Vittnen

- 9
- 2
- 2
- 2
- 2

Anhöriga - första kontakt och vanligaste brotten

- Polisen
- Individen



Topp 5 brottstyper

- Misshandel
- Bedrägeri
- Våldtäkt
- Övriga sexualbrott
- Ej brott

Anhöriga

- 8
- 7
- 7
- 5
- 3

SÄRSKILDA OMSTÄNDIGHETER

Särskilda omständigheter fördelat på kön

Särskild omständighet	Kvinnor	Män	Totalt
Demokratibrott		1	1
Gängrelaterat	7	3	10
Hatbrott	2	2	4
Hedersrelaterat	5	1	6
Internetrelaterat	5	3	8
Skolrelaterat	6	3	9
VINR-A	17	3	20
VINR-F	17	6	23
VINR-P	68	3	71
Yrkesrelaterat	10	4	14
Totalt	137	29	166

Markeringar med särsk. omst.

166

Andel ärenden med särsk. omst.

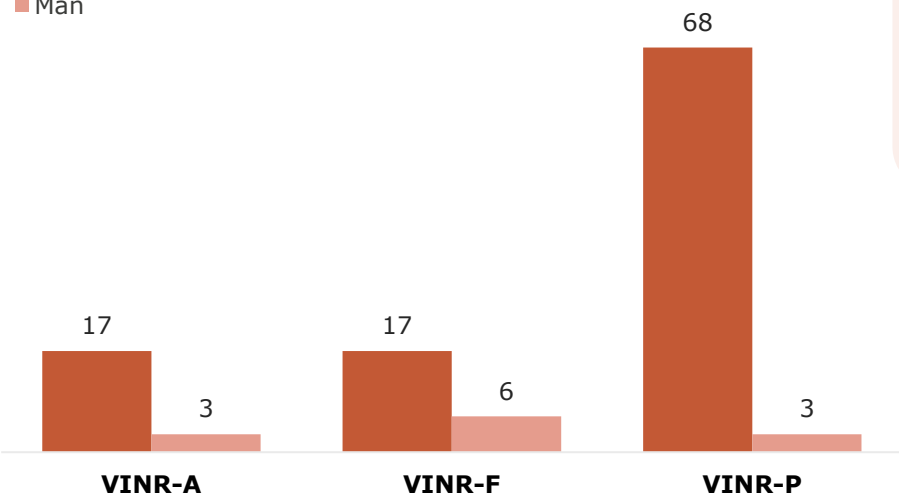
14,5%

Antal markeringar med VINR

114

Våld i nära relation (VINR)

■ Kvinnor
■ Män



VINR är en förkortning för våld i nära relation.

Beteckningarna P, F och A står för partner, familjemedlem eller annan närstående.

BOJs statistiksystem gör det möjligt att markera ett ärende med en eller flera s.k. **särskilda omständigheter**. Siffrorna på denna sida visar antal **markeringar** med en särskild omständighet. Det är inte samma sak som antal personer eller ärenden.

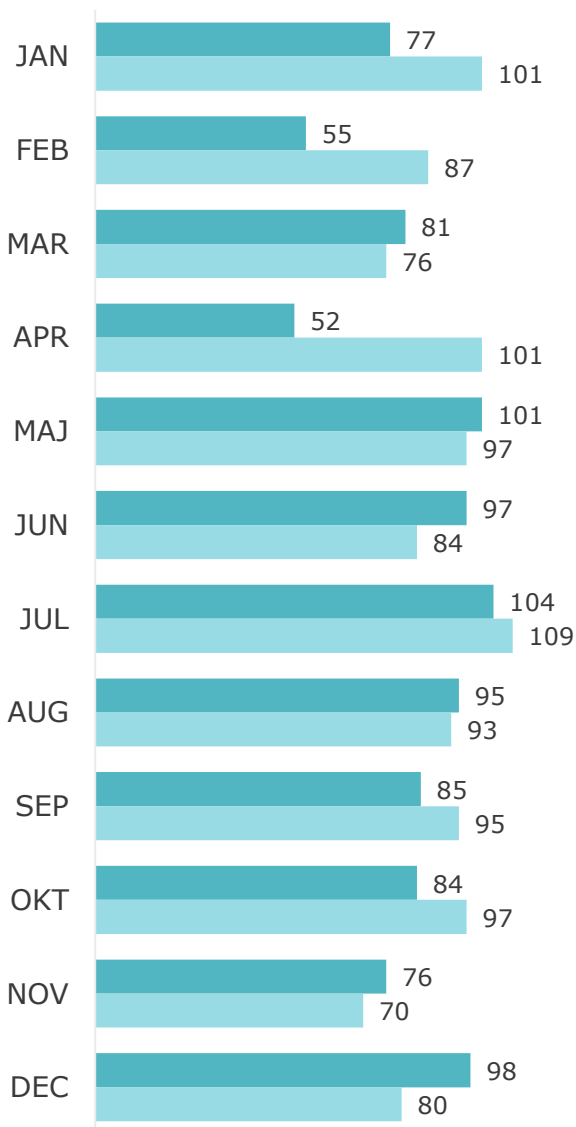
Exempel: 10 personer/ärenden fick sammanlagt 12 markeringar. Dessa 12 redovisas i tabellen och i sammanräkningen längst upp. Procentsatsen ovan till höger visar hur stor **andel av alla ärenden** som hade minst en markering om särskild omständighet.

Topp 5 brottstyper

	VINR
Misshandel	47
Olaga hot	14
Våldtäkt	10
Grov (kvinno)fridskränkning	10
Ofredande	10

Månad för månad

■ 2023 ■ 2024



Vem tog först kontakt med BOJ?

Förmedling	2023	2024	Förändring i %
Polisen	823	879	6,8%
Individen	175	205	17,1%
Annan instans	7	6	-14,3%

Kvinnor och män

Kön	2023	2024	Förändring i %
Män	363	389	7,2%
Kvinnor	642	701	9,2%

Åldersgrupper

Åldersgrupp	2023	2024	Förändring i %
Barn 0-11	5	11	120,0%
Ungdomar 12-17	13	62	376,9%
Unga vuxna 18-25	158	151	-4,4%
Vuxna 26-64	732	719	-1,8%
Äldre 65 +	97	147	51,5%

Målgrupperna

Kategori	2023	2024	Förändring i %
Brottsoffer	941	1 001	6,4%
Anhöriga till brottsoffer	30	31	3,3%
Vittnen	17	25	47,1%
Anhöriga till vittnen	2	1	-50,0%
Övriga	8	11	37,5%

2024 års topp 5 brottstyper

Brottstyp	2023	2024	Förändring i %
Misshandel	194	254	30,9%
Bedrägeri	155	135	-12,9%
Olaga hot	134	130	-3,0%
Ofredande	143	124	-13,3%
Våldtäkt	44	56	27,3%

Stödsökande 2024

1 090

Stödsökande 2023

1 005

Förändring i antal

85

Förändring i procent

8,5%

BOJ totalt sett såg en svag ärendeökning, 1,7%, inom allmänna stödverksamheten under 2024. Det är inte oväntat eftersom ökningen 2023 var dramatisk som en följd av förbättrad **direktförmedling** av ärenden från polisen. Ärendeflödet tycks ha landat på samma höga nivå under 2024.

A

BROTTSOFFER
JOUREN
116 006

helår
2024