

Statistikrapport: Brottsofferjourens stöd i domstol

Ärenden under perioden 1 jan – 31 dec 2023

**STÖD SOM
GER KRAFT.**

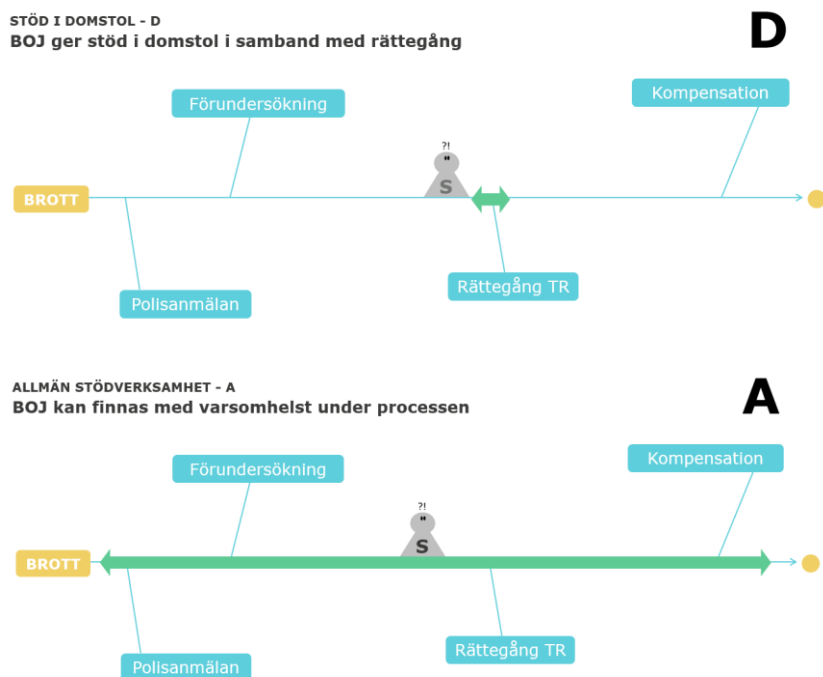


**helår
2023**

Om BOJs statistik

Brottsofferjouren (BOJ) erbjuder stöd till brottsoffer, vittnen och anhöriga oavsett var i processen de befinner sig. Vi registrerar löpande statistik om de kontakter vi har och det arbete vi utför i vårt gemensamma ärendehanteringssystem, där vi bland annat samlar in uppgifter om stödsökandens kön, åldersgrupp, kategori, brottstyp, särskilda omständigheter och geografiska hemvist.

Denna rapport gäller ärenden inom **stöd i domstol (D)**. BOJs stödjare finns på plats i 51 av 54 domstolar och erbjuder stöd och information till målsägande, vittnen och anhöriga under dagar då huvudförhandling sker. Kontakterna inom denna del av verksamheten är kortare och statistiken som registreras i D-delen av vårt ärendehanteringssystem är därför mindre omfattande än den för allmänna stödverksamheten (A). Vissa ärenden som är kopplade till rättegång registreras i ärendehanteringsdelen A, eftersom de inkommer tidigt i processen.



Statistik exporteras ur ärendehanteringssystemet för vidare sammanställning och analys av förbundsorganisationen för BOJ, Brottsofferjouren Sverige. Statistikrapporter kan tas fram för olika tidsperioder, geografiska områden, stödsökandegrupper eller kombinationer av dessa. Samtliga lokala brottsofferjourer som är medlemmar i BOJ får rapporter för sina respektive områden.

Så här ser man vilken omfattning rapporten har:

BOJ
Totalt för hela jouren ovan
alt. för enskild domstol

RUBRIK

Bokstaven i hörnet indikerar om rapporten gäller statistik för BOJs

- allmänna stödverksamhet (A)
- stöd i domstol (D)
- hela verksamheten (AD)

Rapporten omfattar samtliga domstolar inom en brottsofferjour alternativt en enskild domstol

Rapporten gäller denna tidsperiod

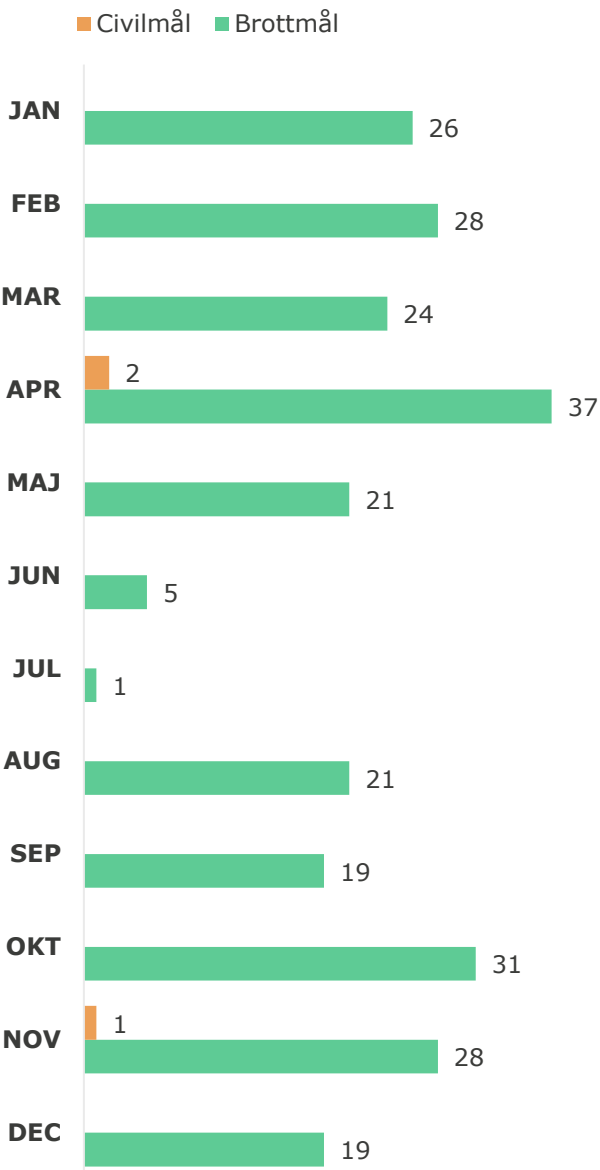
3 statistik@boj.se - Brottsofferjouren Sverige

D
BROTTSOFFER
JOUREN
116 006
2023
Q1+Q2

Rapporten är alltid en ögonblicksbild av innehållet i systemet vid tidpunkten för exporten: saker läggs till, ändras och tas bort hela tiden, så om resultatet i denna rapport avviker något från vad användarna själva kan se i livesystemet är det inte alls märkligt.

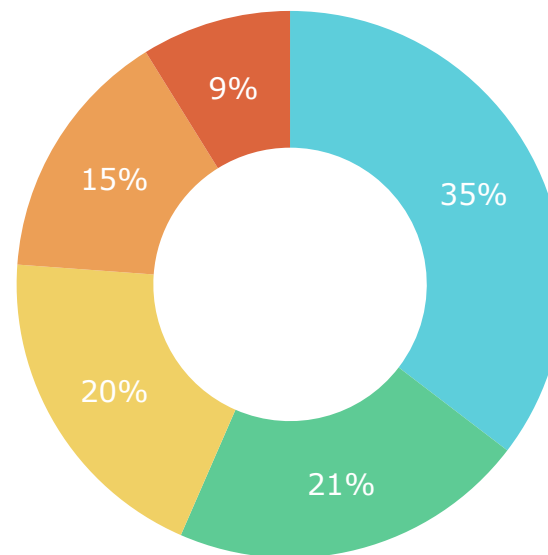
Frågor kring rapportens innehåll kan riktas till statistik@boj.se.

Månad för månad



Andel brottmål av olika kategori

- Våldsbrott
- Övrigt
- Andra brott mot individ
- Egendomsbrott
- Sexualbrott



Brottmålskategori	Antal
Våldsbrott	92
Övrigt	55
Andra brott mot individ	51
Egendomsbrott	39
Sexualbrott	23
Totalt	260

Mål i säkerhetssal	Antal mål
Säkerhetssal	64
Säkerhetssal i anslutning till säkerhetshäkte	1
Totalt	65

Civilmålskategori	Antal
Godmanskap/förvaltare	1
Övriga civilmål	2
Totalt	3

Externa mål	Antal mål
Inhyrt mål	4
På länk	3
Totalt	7

Antal mål där BOJ givit stöd

263

varav brottmål

260

varav civilmål

3

Andel brottmål

98,9%



Antal stödinsatser

999

varav samtal **före** förhandling

591

varav samtal **efter** förhandling

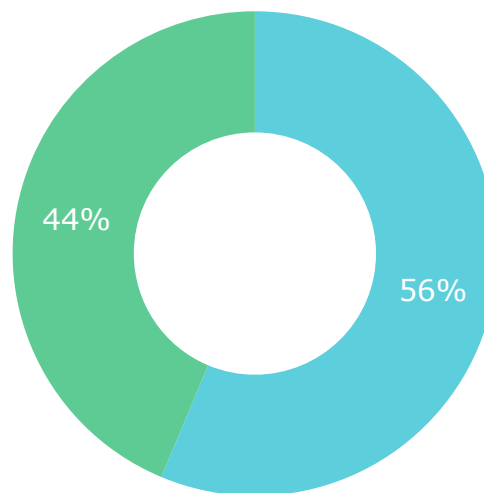
336

varav stöd **under** förhandling

72

Stödsökande per kön

■ Kvinnor
■ Män



Antal stödsökande

602

Antal mål

263

Stödsökande per mål

2,3

Insatser per stödsökande

1,7

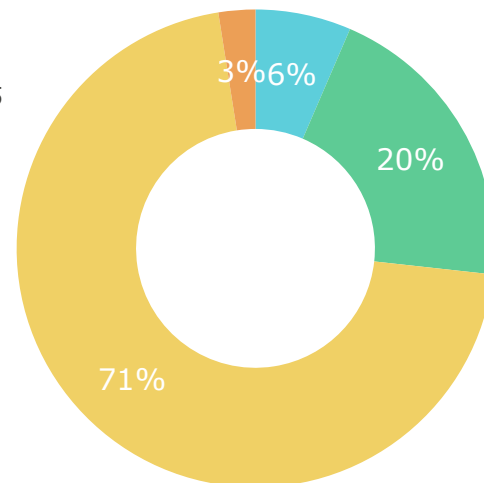
Den vanligaste stödinsatsen inom stöd i domstol är samtal med personen före rättegången. I ungefär 17-20% av fallen har man också ett samtal när huvudförhandlingen är avslutad. **Stöd under förhandling** innebär att BOJ på begäran av stödsökanden följer med in i rättssalen under rättegången.

Stöd under förhandling - detaljer

Brottskategori	Kvinnor	Män	Totalt
Våldsbrott	23	10	33
Övrigt	10	4	14
Andra brott mot individ	9	4	13
Egendomsbrott	4	2	6
Sexualbrott	6		6
Totalt	52	20	72

Stödsökande per åldersgrupp

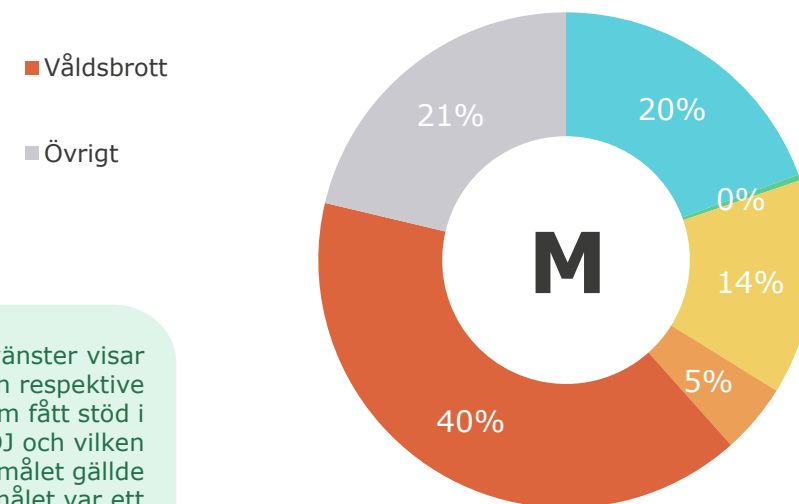
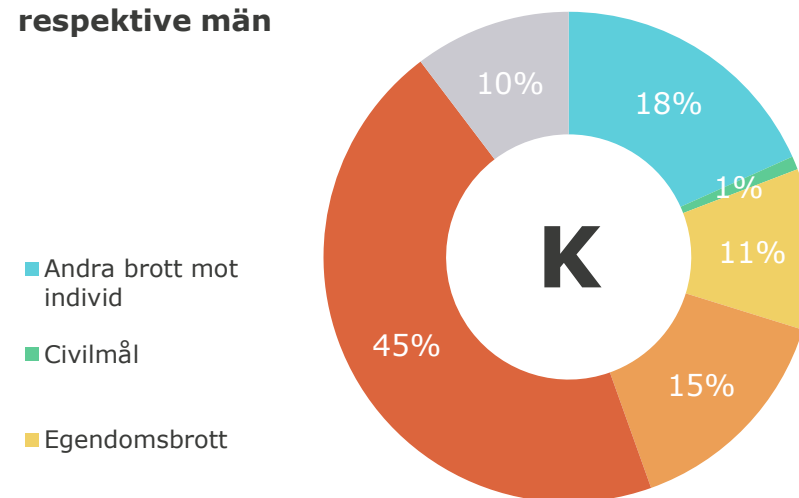
■ Ungdomar 12-17
■ Unga vuxna 18-25
■ Vuxna 26-64
■ Äldre 65 +



Efter att uppgifter om målet noterats statistikförs alla personer BOJ haft kontakt med i samband med det målet tillsammans med statistikuppgifter om kön, åldersgrupp och vilken typ av stödinsats som gjorts.

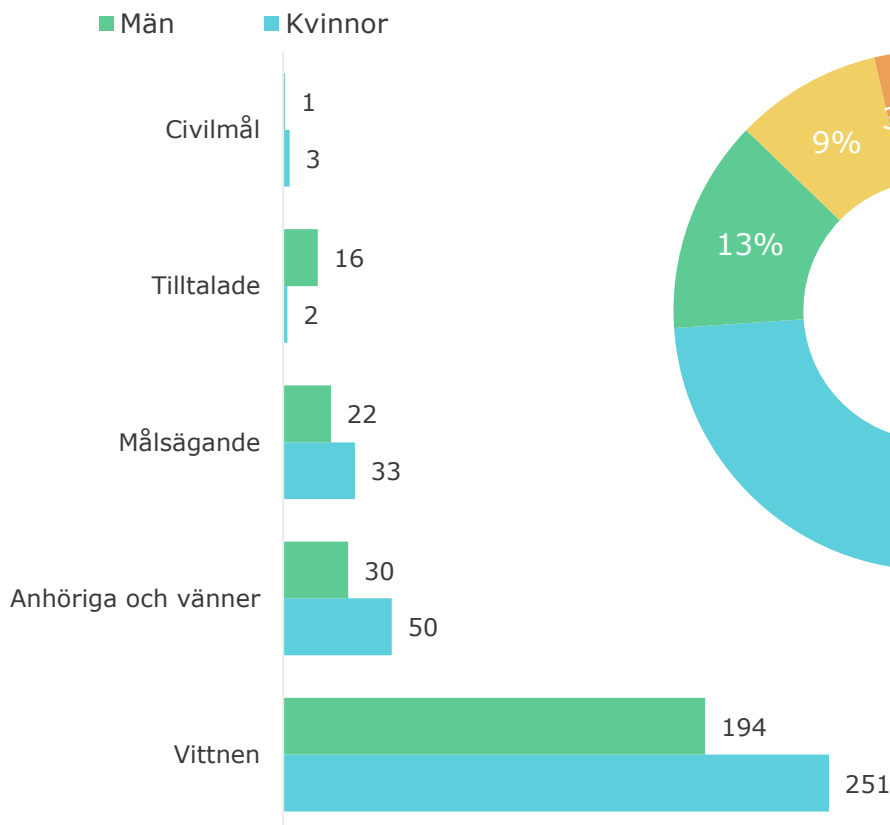
Brottskategori	Kvinnor	Män	Totalt
Andra brott mot individ			
Allmänfarliga brott	4	3	7
Brott mot familj		1	1
Förtal, förolämpning	3	1	4
Människorov, frihetsberövande och tvång	8	7	15
Ofredande	5	4	9
Olaga förföljelse (stalking)	2	1	3
Olaga hot	37	29	66
Överträdelse av kontaktförbud	3	2	5
Övriga brott mot frihet och frid		3	3
Civilmål			
Civilmål	3	1	4
Egendomsbrott			
Bedrägeri	5	7	12
Fordonsstöld	3	2	5
Förskingring, mutbrott m.m.	1	2	3
Inbrott	1	1	2
Skadegörelse	7	5	12
Stöld	19	19	38
Övrig ekonomisk brottslighet		1	1
Sexualbrott			
Våldtäkt	31	9	40
Övriga sexualbrott	19	3	22
Våldsbrott			
Grov (kvinno)fridskränkning	43	13	56
Misshandel	91	76	167
Mord, dråp, vållande till annans död	8	7	15
Rån	7	5	12
Vållande till kroppsskada/sjukdom	4	5	9
Övrigt			
Brott mot allmän ordning	8	7	15
Brott mot speciallagstiftning	13	23	36
Tjänstefel m.m.		2	2
Trafikbrott	14	24	38
Totalt	339	263	602

Brottskategorier för stödsökande kvinnor respektive män

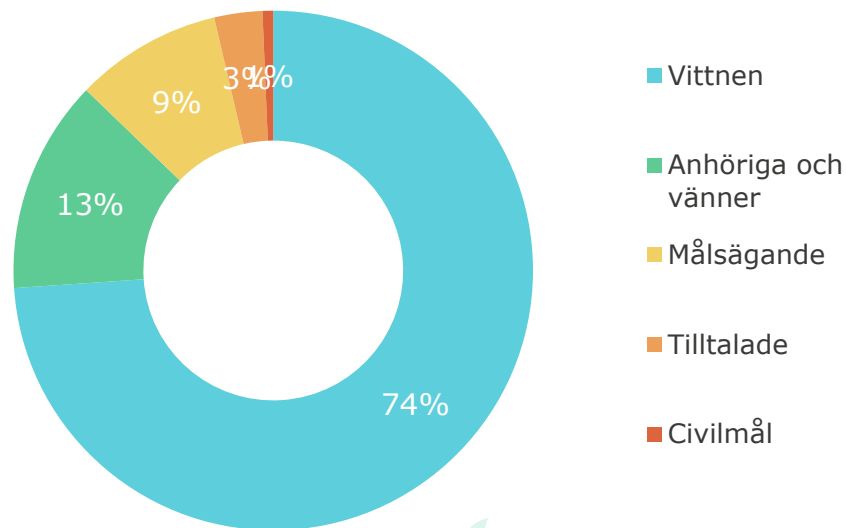


Tabellen till vänster visar hur många män respektive kvinnor som fått stöd i domstol av BOJ och vilken typ av brott målet gällde eller om målet var ett civilmål. De fetstilade brottskategorierna används i mer översiktliga tabeller och diagram.

Könsfördelning per kategori



Fördelning kategori



Kategori stödsökande per brottstyp

Våldsbrott	Andel
Vittnen	78,8%
Anhöriga och vänner	13,1%
Målsägande	7,3%
Tilltalade	0,8%

Sexualbrott	Andel
Vittnen	75,8%
Anhöriga och vänner	19,4%
Målsägande	4,8%

Andra brott mot individ	Andel
Vittnen	67,3%
Målsägande	17,7%
Anhöriga och vänner	14,2%
Tilltalade	0,9%

Egendomsbrott	Andel
Vittnen	69,9%
Målsägande	15,1%
Anhöriga och vänner	9,6%
Tilltalade	5,5%

Målgrupperna för BOJs stödverksamhet är **brottsoffer** (här målsägande), **vittnen** och **anhöriga**. I domstolen möter vi även tilltalade och personer som ska delta i civilmål. Diagrammen visar att den vanligaste kategorin stödsökande inom stöd i domstol är vittnen.

Åldersfördelning per kategori

Kategori	Ungdomar 12-17	Unga vuxna 18-25	Vuxna 26-64	Äldre 65 +	Totalt
Vittnen	34	102	299	10	445
Anhöriga och vänner	1	7	71	1	80
Målsägande	4	6	43	2	55
Tilltalade		7	10	1	18
Civilmål			3	1	4
Totalt	39	122	426	15	602

SÄRSKILDA OMSTÄNDIGHETER

Stödsökande denna period

602

Antal markerade med
särskild omständighet

40

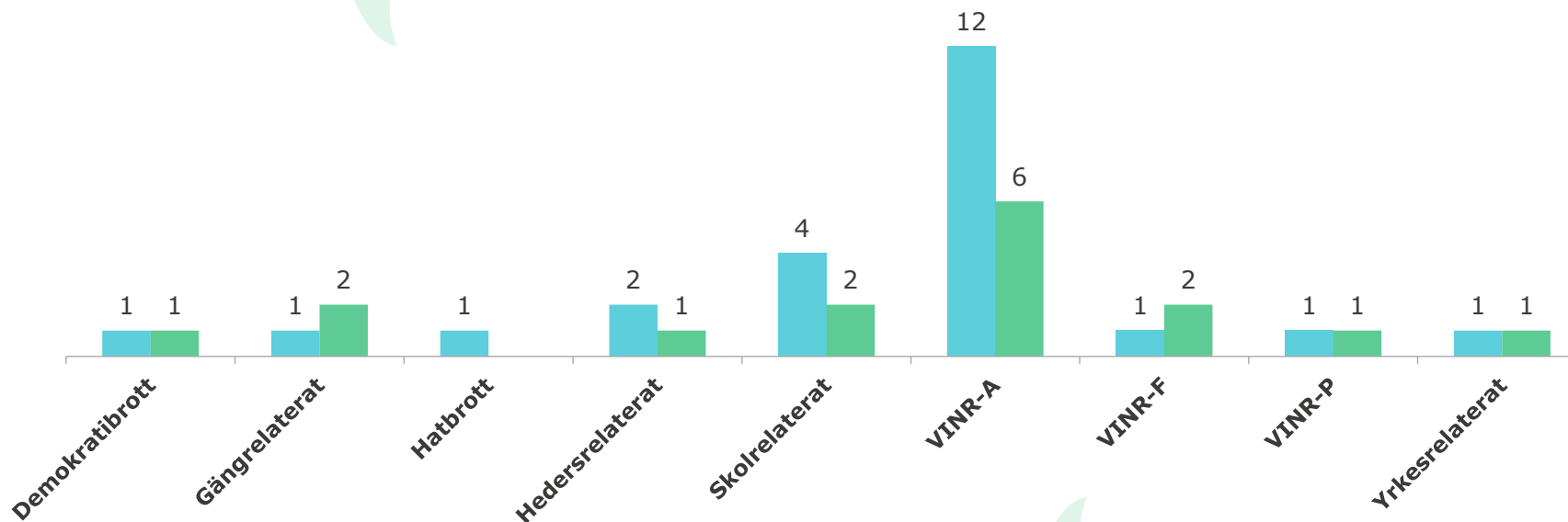
Andel markerade med
särskild omständighet

6,6%

BOJs statistiksystem gör det möjligt att markera ett ärende med s.k. **särskilda omständigheter**. Diagrammet visar hur många ärenden som har åtminstone en särskild omständighet antecknad, av vilken typ och i vilket statistiksystem. I Ärenden A finns möjlighet att ange flera särskilda omständigheter för samma ärende. Siffran i denna rapport visar endast **en sådan per ärende**. Det finns alltså fler antecknade omständigheter - se rapporten för Ärenden A för detaljer.

■ Kvinnor

■ Män



Ärenden med särskild omständighet per kvartal

Q1	16
Q2	4
Q3	2
Q4	18

VINR är en förkortning för **våld i nära relation**.

Beteckningarna P, F och A står för partner, familjemedlem eller annan närstående.



helår
2023