

Statistikrapport: Brottsofferjourens stöd i domstol

Ärenden under perioden 1 jan – 31 dec 2023

**STÖD SOM
GER KRAFT.**

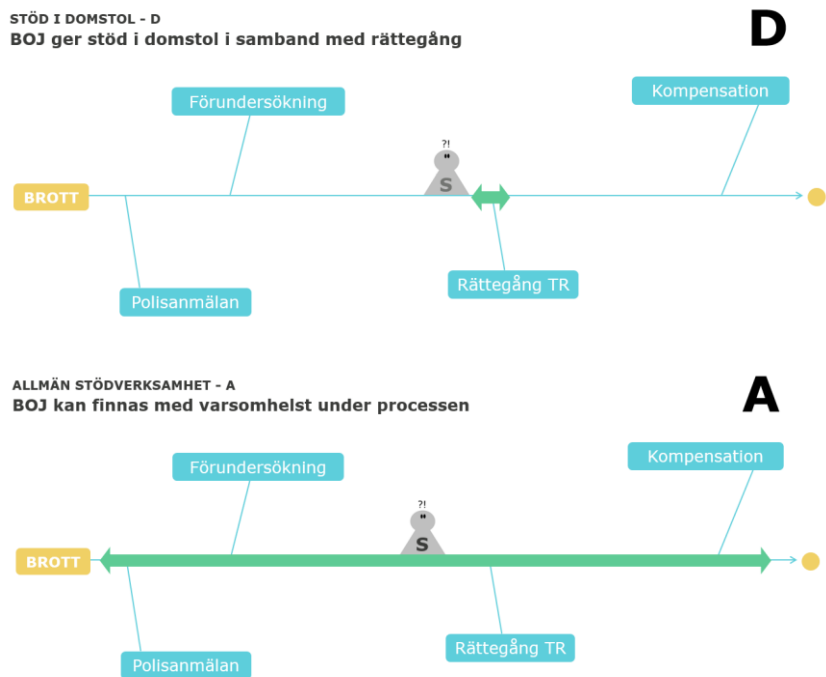


**helår
2023**

Om BOJs statistik

Brottsofferjouren (BOJ) erbjuder stöd till brottsoffer, vittnen och anhöriga oavsett var i processen de befinner sig. Vi registrerar löpande statistik om de kontakter vi har och det arbete vi utför i vårt gemensamma ärendehanteringssystem, där vi bland annat samlar in uppgifter om stödsökandens kön, åldersgrupp, kategori, brottstyp, särskilda omständigheter och geografiska hemvist.

Denna rapport gäller ärenden inom **stöd i domstol (D)**. BOJs stödjare finns på plats i 51 av 54 domstolar och erbjuder stöd och information till målsägande, vittnen och anhöriga under dagar då huvudförhandling sker. Kontakterna inom denna del av verksamheten är kortare och statistiken som registreras i D-delen av vårt ärendehanteringssystem är därför mindre omfattande än den för allmänna stödverksamheten (A). Vissa ärenden som är kopplade till rättegång registreras i ärendehanteringsdelen A, eftersom de inkommer tidigt i processen.



Statistik exporteras ur ärendehanteringssystemet för vidare sammanställning och analys av förbundsorganisationen för BOJ, Brottsofferjouren Sverige. Statistikrapporter kan tas fram för olika tidsperioder, geografiska områden, stödsökandegrupper eller kombinationer av dessa. Samtliga lokala brottsofferjourer som är medlemmar i BOJ får rapporter för sina respektive områden.

Så här ser man vilken omfattning rapporten har:

BOJ
Totalt för hela jouren ovan
alt. för enskild domstol

RUBRIK

Bokstaven i hörnet indikerar om rapporten gäller statistik för BOJs

- allmänna stödverksamhet (A)
- stöd i domstol (D)
- hela verksamheten (AD)

Rapporten omfattar samtliga domstolar inom en brottsofferjour alternativt en enskild domstol

Rapporten gäller denna tidsperiod

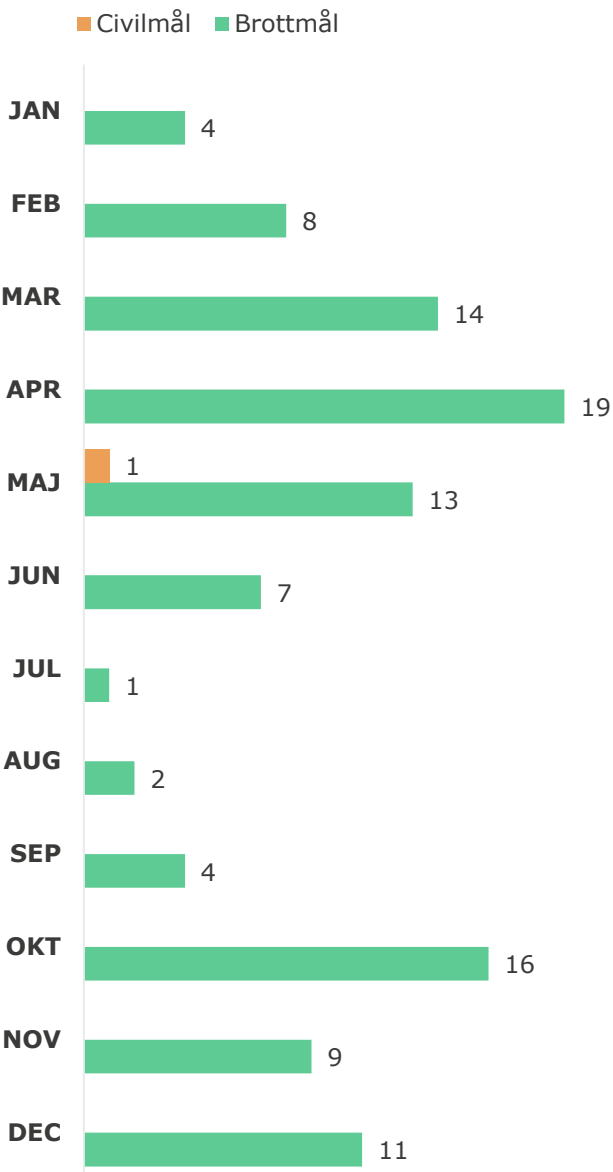
2023
Q1+Q2

3 statistik@boj.se - Brottsofferjouren Sverige

Rapporten är alltid en ögonblicksbild av innehållet i systemet vid tidpunkten för exporten: saker läggs till, ändras och tas bort hela tiden, så om resultatet i denna rapport avviker något från vad användarna själva kan se i livesystemet är det inte alls märkligt.

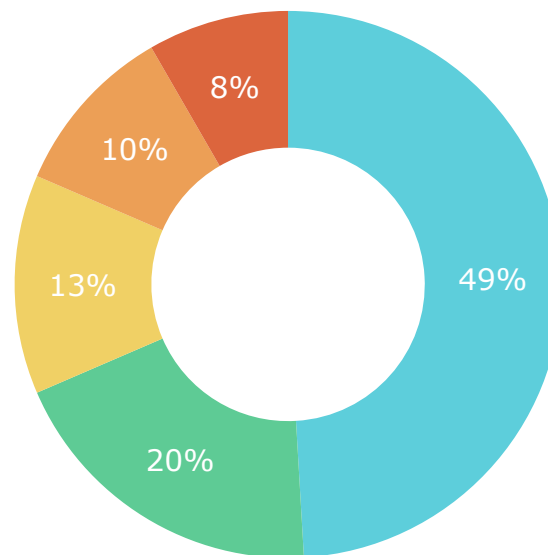
Frågor kring rapportens innehåll kan riktas till statistik@boj.se.

Månad för månad



Andel brottmål av olika kategori

- Våldsbrott
- Andra brott mot individ
- Sexualbrott
- Övrigt
- Egendomsbrott



Brottmålskategori	Antal
Våldsbrott	53
Andra brott mot individ	21
Sexualbrott	14
Övrigt	11
Egendomsbrott	9
Totalt	108

Mål i säkerhetssal	Antal mål
Säkerhetssal	33
Totalt	33

Civilmålskategori	Antal
Övriga civilmål	1
Totalt	1

Externa mål	Antal mål
På länk	1
Totalt	1

Antal mål där BOJ givit stöd

109

varav brottmål

108

varav civilmål

1

Andel brottmål

99,1%



Antal stödinsatser

397

varav samtal **före** förhandling

241

varav samtal **efter** förhandling

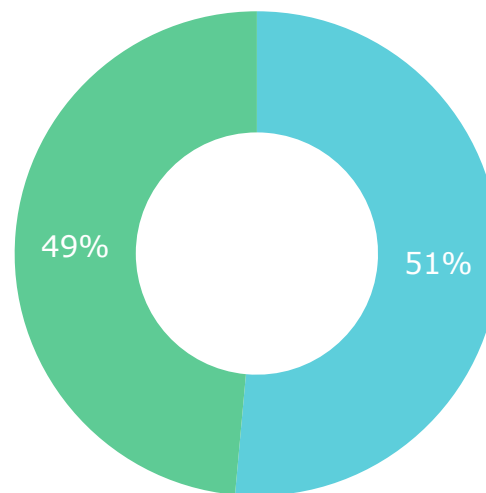
139

varav stöd **under** förhandling

17

Stödsökande per kön

■ Kvinnor
■ Män



Den vanligaste stödinsatsen inom stöd i domstol är samtal med personen före rättegången. I ungefär 17-20% av fallen har man också ett samtal när huvudförhandlingen är avslutad. **Stöd under förhandling** innebär att BOJ på begäran av stödsökanden följer med in i rättssalen under rättegången.

Antal stödsökande

243

Antal mål

109

Stödsökande per mål

2,2

Insatser per stödsökande

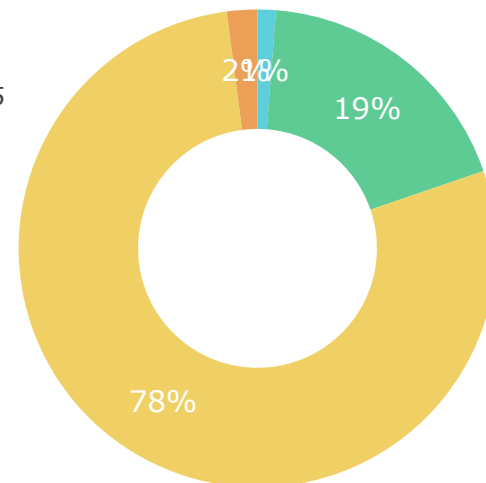
1,6

Stöd under förhandling - detaljer

Brottskategori	Kvinnor	Män	Totalt
Våldsbrott	8	4	12
Andra brott mot individ	3		3
Övrigt	1		1
Egendomsbrott	1		1
Totalt	13	4	17

Stödsökande per åldersgrupp

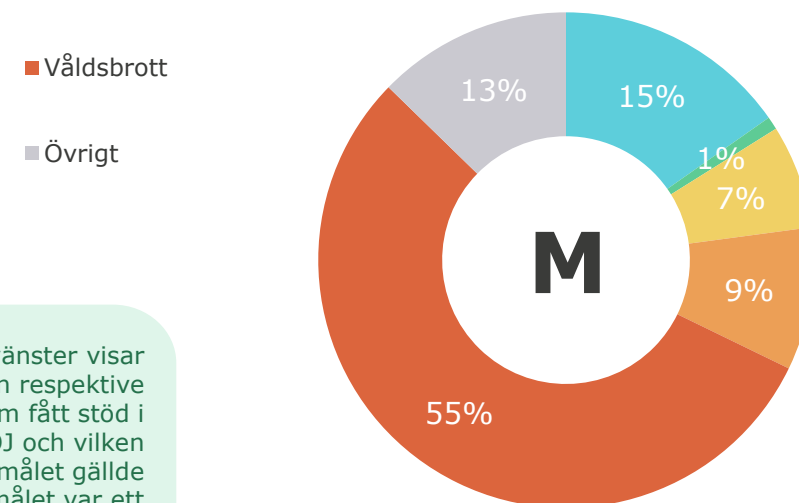
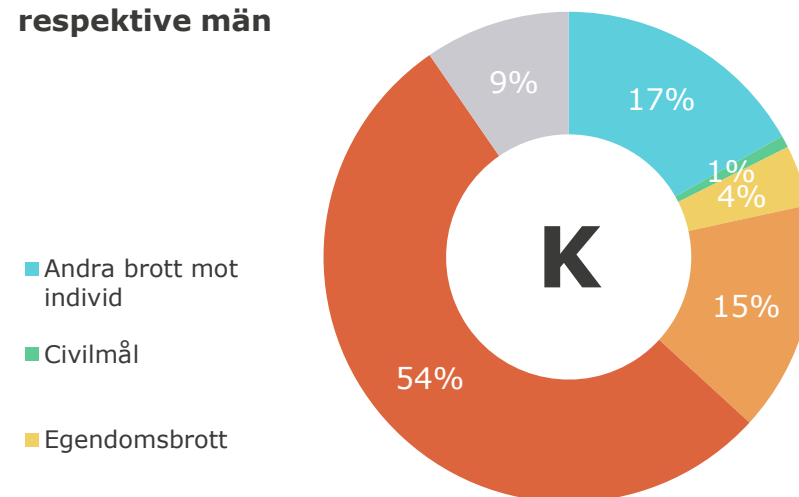
■ Ungdomar 12-17
■ Unga vuxna 18-25
■ Vuxna 26-64
■ Äldre 65 +



Efter att uppgifter om målet noterats statistikförs alla personer BOJ haft kontakt med i samband med det målet tillsammans med statistikuppgifter om kön, åldersgrupp och vilken typ av stödinsats som gjorts.

Brottskategori	Kvinnor	Män	Totalt
Andra brott mot individ			
Allmänfarliga brott		6	6
Brott mot familj	1		1
Förtal, förolämpning	2		2
Människorov, frihetsberövande och tvång	5	5	10
Ofredande		2	2
Olaga förföljelse (stalking)	3	1	4
Olaga hot	10	3	13
Övriga brott mot frihet och frid		1	1
Civilmål			
Civilmål	1	1	2
Egendomsbrott			
Bedrägeri		5	5
Stöld	5	3	8
Sexualbrott			
Våldtäkt	18	8	26
Övriga sexualbrott	1	3	4
Våldsbrott			
Grov (kvinno)fridskränkning	14	2	16
Misshandel	38	42	80
Mordförsök	4	8	12
Rån	9	12	21
Vållande till kroppsskada/sjukdom	2	1	3
Övrigt			
Brott mot speciallagstiftning	10	9	19
Trafikbrott	2	6	8
Totalt	125	118	243

Brottskategorier för stödsökande kvinnor respektive män

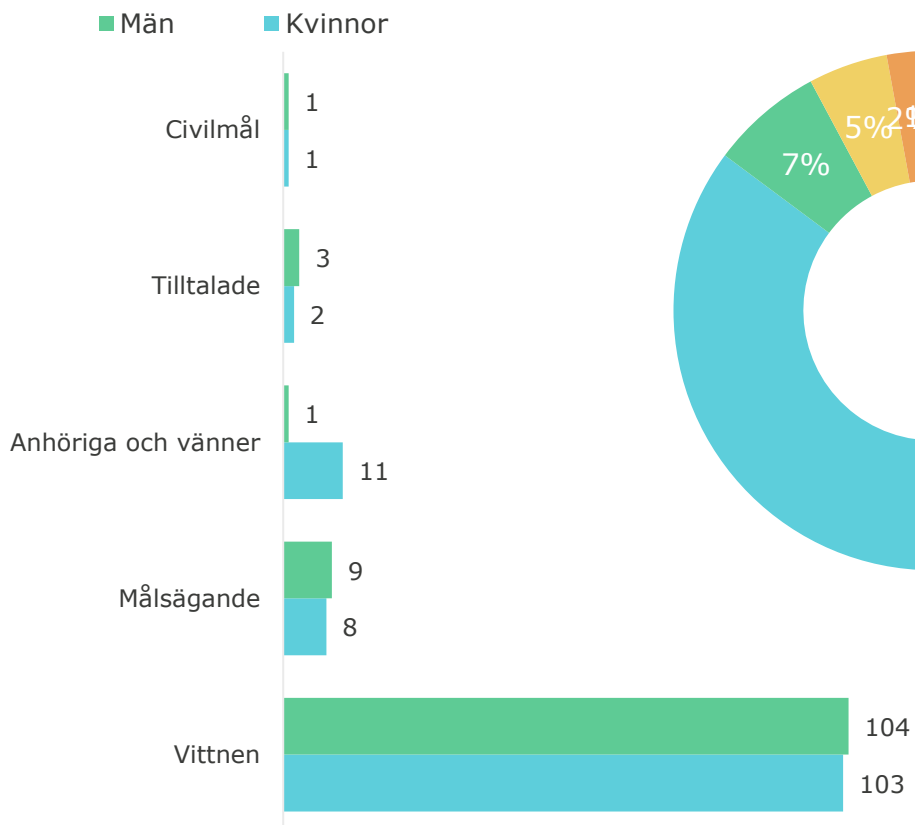


Tabellen till vänster visar hur många män respektive kvinnor som fått stöd i domstol av BOJ och vilken typ av brott målet gällde eller om målet var ett civilmål. De fetstilade brottskategorierna används i mer översiktliga tabeller och diagram.

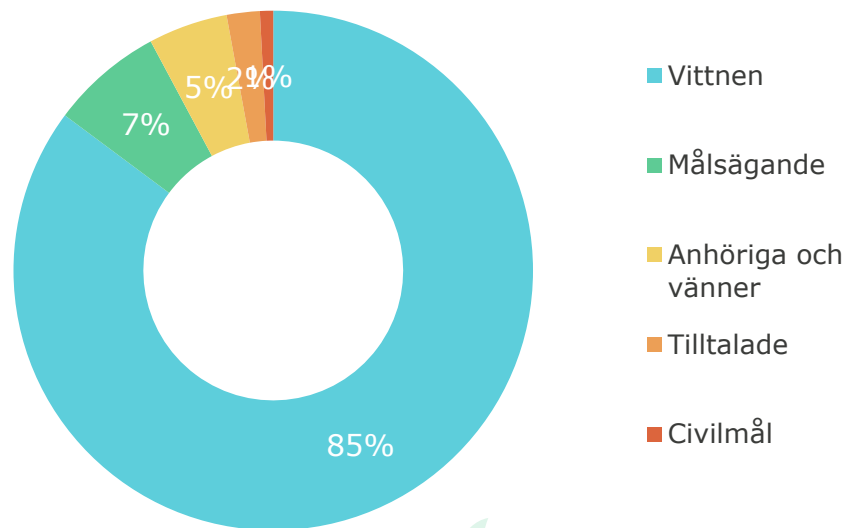


helår
2023

Könsfördelning per kategori



Fördelning kategori



Kategori stödsökande per brottstyp

Våldsbrott	Andel
Vittnen	88,6%
Målsägande	6,1%
Anhöriga och vänner	4,5%
Tilltalade	0,8%

Sexualbrott	Andel
Vittnen	80,0%
Anhöriga och vänner	13,3%
Målsägande	6,7%

Andra brott mot individ	Andel
Vittnen	82,1%
Målsägande	17,9%

Egendomsbrott	Andel
Vittnen	84,6%
Tilltalade	15,4%

Målgrupperna för BOJs stödverksamhet är **brottsoffer** (här målsägande), **vittnen** och **anhöriga**. I domstolen möter vi även tilltalade och personer som ska delta i civilmål. Diagrammen visar att den vanligaste kategorin stödsökande inom stöd i domstol är vittnen.

Åldersfördelning per kategori

Kategori	Ungdomar 12-17	Unga vuxna 18-25	Vuxna 26-64	Äldre 65 +	Totalt
Vittnen	3	43	157	4	207
Målsägande		2	15		17
Anhöriga och vänner			12		12
Tilltalade			4	1	5
Civilmål			2		2
Totalt	3	45	190	5	243

SÄRSKILDA OMSTÄNDIGHETER

Stödsökande denna period

243

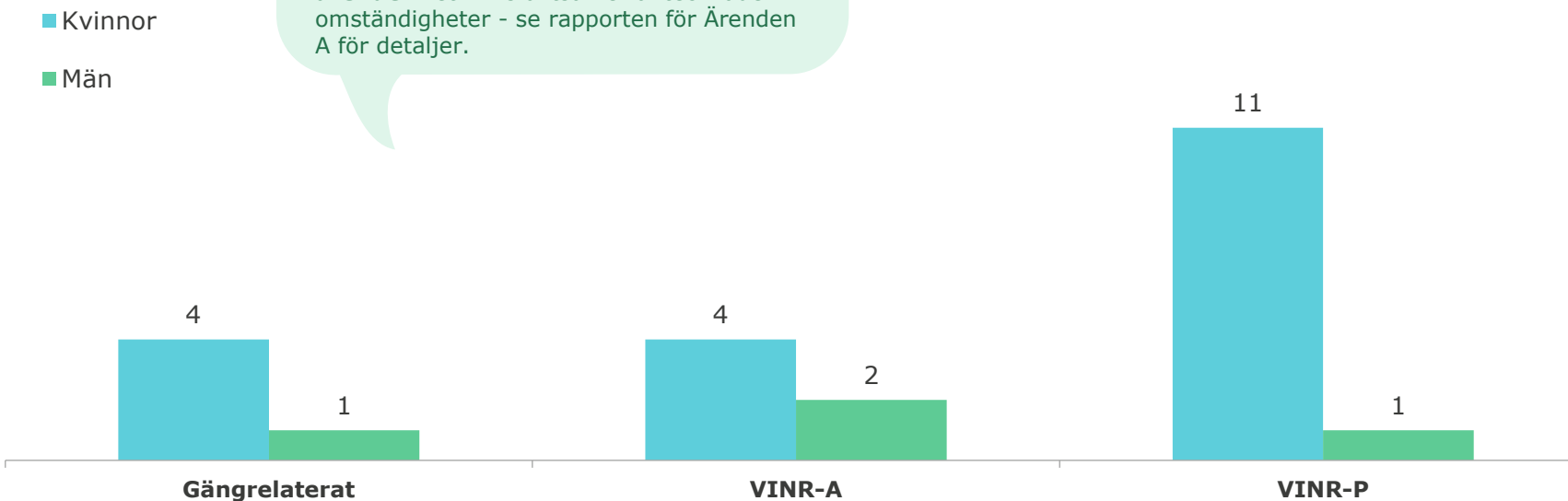
Antal markerade med
särskild omständighet

23

Andel markerade med
särskild omständighet

9,5%

BOJs statistiksystem gör det möjligt att markera ett ärende med s.k. **särskilda omständigheter**. Diagrammet visar hur många ärenden som har åtminstone en särskild omständighet antecknad, av vilken typ och i vilket statistiksystem. I Ärenden A finns möjlighet att ange flera särskilda omständigheter för samma ärende. Siffran i denna rapport visar endast **en sådan per ärende**. Det finns alltså fler antecknade omständigheter - se rapporten för Ärenden A för detaljer.



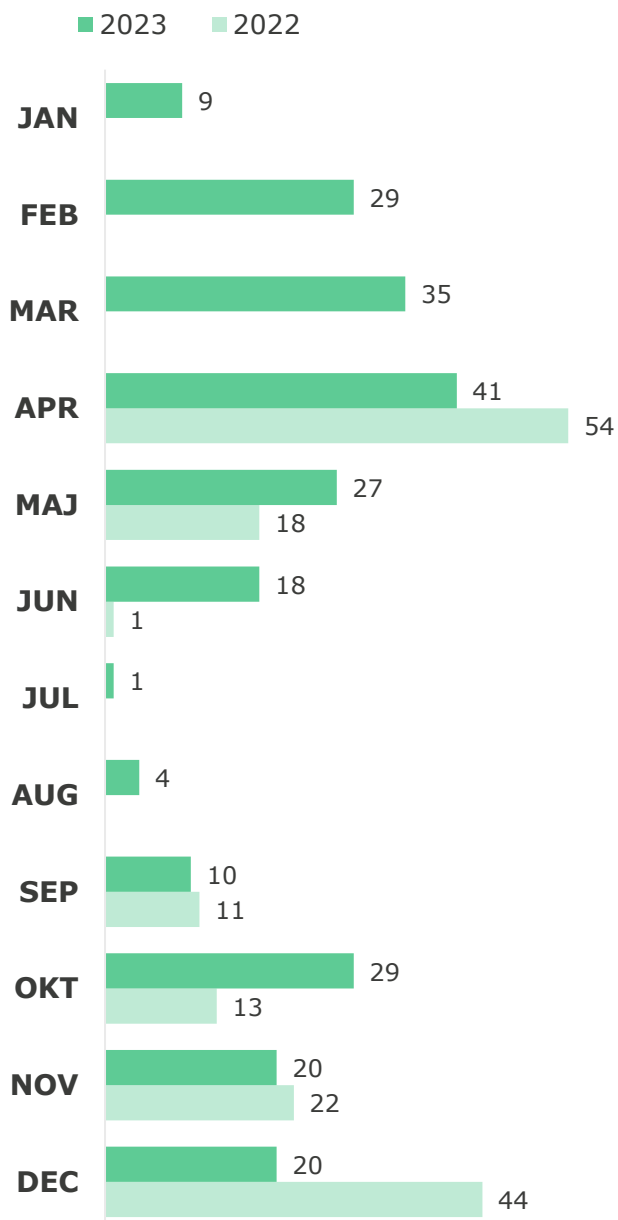
Ärenden med särskild omständighet per kvartal

Q2	8
Q3	1
Q4	14

VINR är en förkortning för **våld i nära relation**.

Beteckningarna P, F och A står för partner, familjemedlem eller annan närstående.

Månad för månad



Kvinnor och män

Kön	2022	2023	Förändring i %
Män	92	118	28,3%
Kvinnor	71	125	76,1%

Åldersgrupper

Åldersgrupp	2022	2023	Förändring i %
Vuxna 26-64	127	190	49,6%
Ungdomar 12-17	0	3	0,0%
Unga vuxna 18-25	30	45	50,0%
Äldre 65 +	6	5	-16,7%

Kategori stödsökande

Kategori	2022	2023	Förändring i %
Målsägande	15	17	13,3%
Vittnen	145	207	42,8%
Anhöriga och vänner	3	12	300,0%
Tilltalade	0	5	0,0%
Civilmål	0	2	0,0%

2023 års topp 5 brottstyper

Brottstyp	2022	2023	Förändring i %
Misshandel	45	80	77,8%
Olaga hot	4	13	225,0%
Bedrägeri	17	5	-70,6%
Ofredande	5	2	-60,0%
Stöld	5	8	60,0%

Stödsökande 2023

243

Stödsökande 2022

163

Förändring i antal

80

Förändring i procent

49,1%

Tabellerna för kön, ålder och brottstyp kommer i stort att visa en ökning för delkategorierna eftersom några jourer under 2022 statistikförde domstolsärenden enligt ett äldre system där dessa uppgifter inte antecknades. Posten "Uppgift saknas" från 2022 portioneras 2023 ut på de andra kategorierna, varför det är fråga om en teknisk ökning, inte en faktisk. Tabellen för kategori stödsökande är däremot 100% jämförbar med 2022.

D

BROTTSOFFER
JOUREN
 116 006

helår
2023