

Statistikrapport: Brottsofferjourens stöd i domstol

Ärenden under perioden 1 jan – 31 dec 2023

STÖD SOM
GER KRAFT.

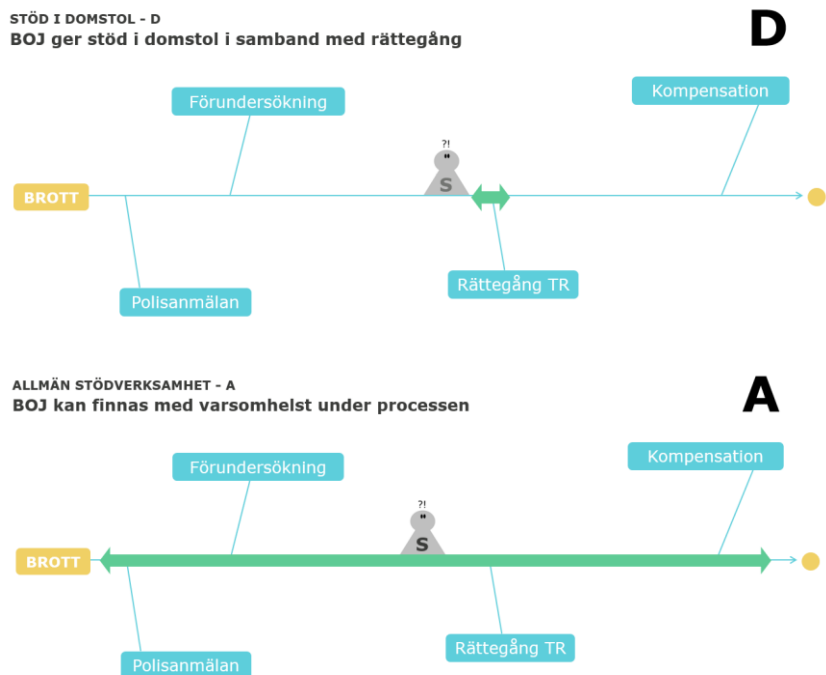


helår
2023

Om BOJs statistik

Brottsofferjouren (BOJ) erbjuder stöd till brottsoffer, vittnen och anhöriga oavsett var i processen de befinner sig. Vi registrerar löpande statistik om de kontakter vi har och det arbete vi utför i vårt gemensamma ärendehanteringssystem, där vi bland annat samlar in uppgifter om stödsökandens kön, åldersgrupp, kategori, brottstyp, särskilda omständigheter och geografiska hemvist.

Denna rapport gäller ärenden inom **stöd i domstol (D)**. BOJs stödjare finns på plats i 51 av 54 domstolar och erbjuder stöd och information till målsägande, vittnen och anhöriga under dagar då huvudförhandling sker. Kontakterna inom denna del av verksamheten är kortare och statistiken som registreras i D-delen av vårt ärendehanteringssystem är därför mindre omfattande än den för allmänna stödverksamheten (A). Vissa ärenden som är kopplade till rättegång registreras i ärendehanteringsdelen A, eftersom de inkommer tidigt i processen.



Statistik exporteras ur ärendehanteringssystemet för vidare sammanställning och analys av förbundsorganisationen för BOJ, Brottsofferjouren Sverige. Statistikrapporter kan tas fram för olika tidsperioder, geografiska områden, stödsökandegrupper eller kombinationer av dessa. Samtliga lokala brottsofferjourer som är medlemmar i BOJ får rapporter för sina respektive områden.

Så här ser man vilken omfattning rapporten har:

BOJ
Totalt för hela jouren ovan
alt. för enskild domstol

RUBRIK

Bokstaven i hörnet indikerar om rapporten gäller statistik för BOJs

- allmänna stödverksamhet (A)
- stöd i domstol (D)
- hela verksamheten (AD)

Rapporten omfattar samtliga domstolar inom en brottsofferjour alternativt en enskild domstol

Rapporten gäller denna tidsperiod

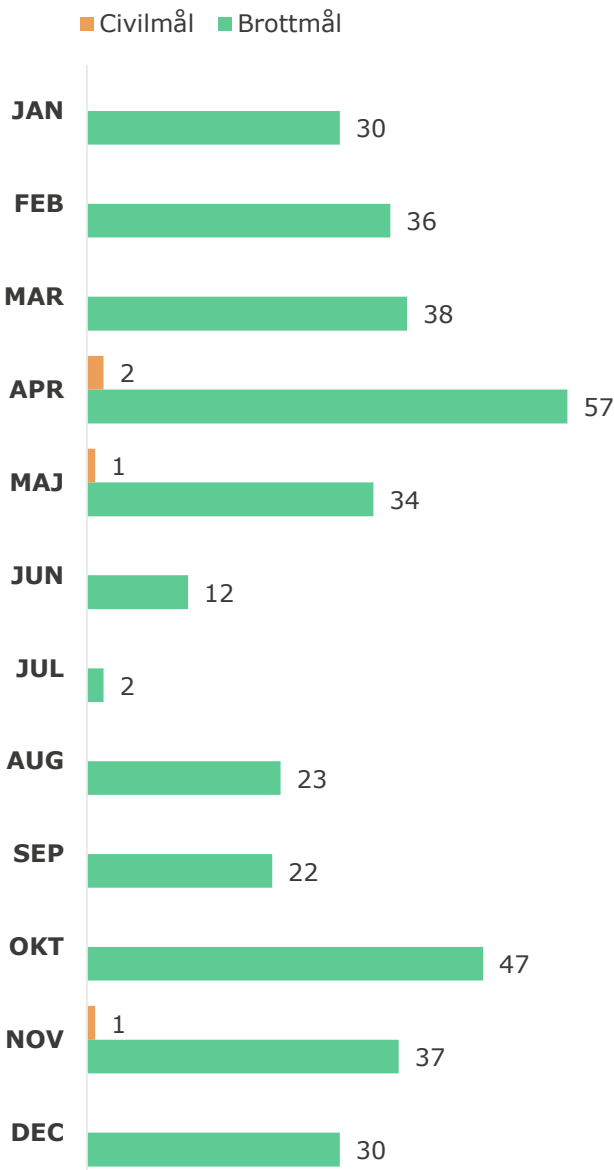
D
BROTTSOFFER
JOUREN
116 006
2023
Q1+Q2

3 statistik@boj.se - Brottsofferjouren Sverige

Rapporten är alltid en ögonblicksbild av innehållet i systemet vid tidpunkten för exporten: saker läggs till, ändras och tas bort hela tiden, så om resultatet i denna rapport avviker något från vad användarna själva kan se i livesystemet är det inte alls märkligt.

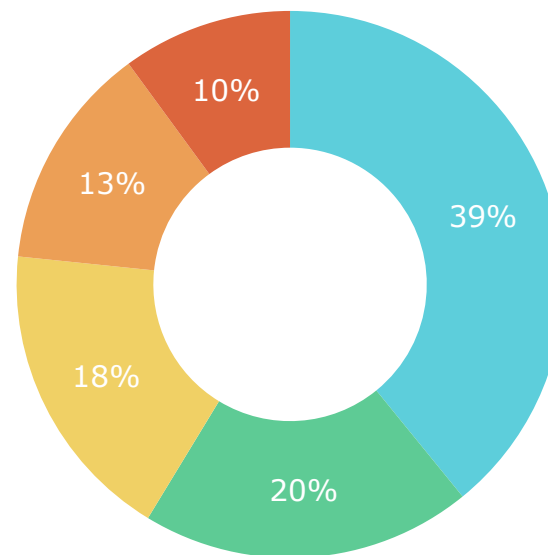
Frågor kring rapportens innehåll kan riktas till statistik@boj.se.

Månad för månad



Andel brottmål av olika kategori

- Våldsbrott
- Andra brott mot individ
- Övrigt
- Egendomsbrott
- Sexualbrott



Antal mål där BOJ givit stöd

372

varav brottmål

368

varav civilmål

4

Andel brottmål

98,9%

Brottmålskategori	Antal
Våldsbrott	144
Andra brott mot individ	72
Övrigt	66
Egendomsbrott	49
Sexualbrott	37
Totalt	368

Mål i säkerhetssal	Antal mål
Säkerhetssal	97
Säkerhetssal i anslutning till säkerhetshäkte	1
Totalt	98

Civilmålskategori	Antal
Övriga civilmål	3
Godmanskap/förvaltare	1
Totalt	4

Externa mål	Antal mål
Inhyrt mål	4
På länk	4
Totalt	8



Antal stödinsatser

1 396

varav samtal **före** förhandling

832

varav samtal **efter** förhandling

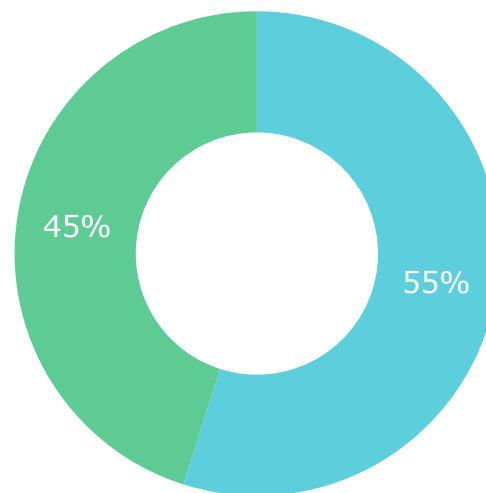
475

varav stöd **under** förhandling

89

Stödsökande per kön

■ Kvinnor
■ Män



Antal stödsökande

845

Antal mål

372

Stödsökande per mål

2,3

Insatser per stödsökande

1,7

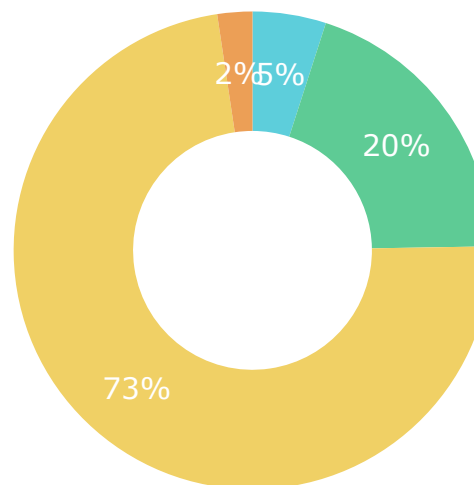
Den vanligaste stödinsatsen inom stöd i domstol är samtal med personen före rättegången. I ungefär 17-20% av fallen har man också ett samtal när huvudförhandlingen är avslutad. **Stöd under förhandling** innebär att BOJ på begäran av stödsökanden följer med in i rättssalen under rättegången.

Stöd under förhandling - detaljer

Brottskategori	Kvinnor	Män	Totalt
Våldsbrott	31	14	45
Andra brott mot individ	12	4	16
Övrigt	11	4	15
Egendomsbrott	5	2	7
Sexualbrott	6		6
Totalt	65	24	89

Stödsökande per åldersgrupp

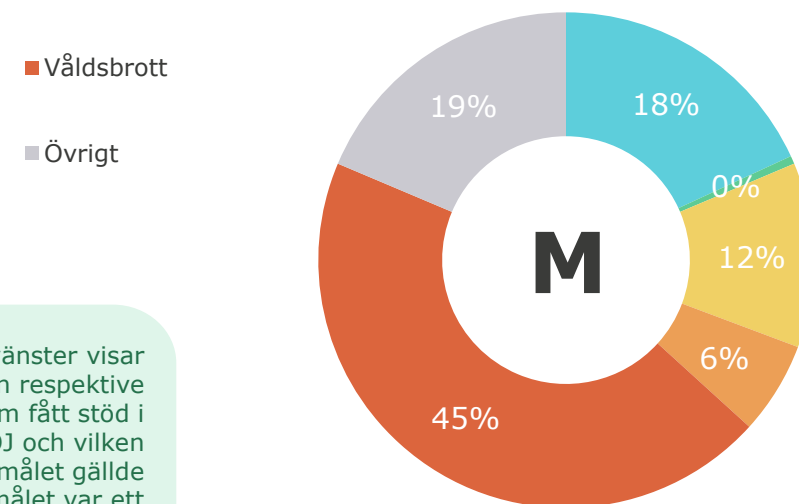
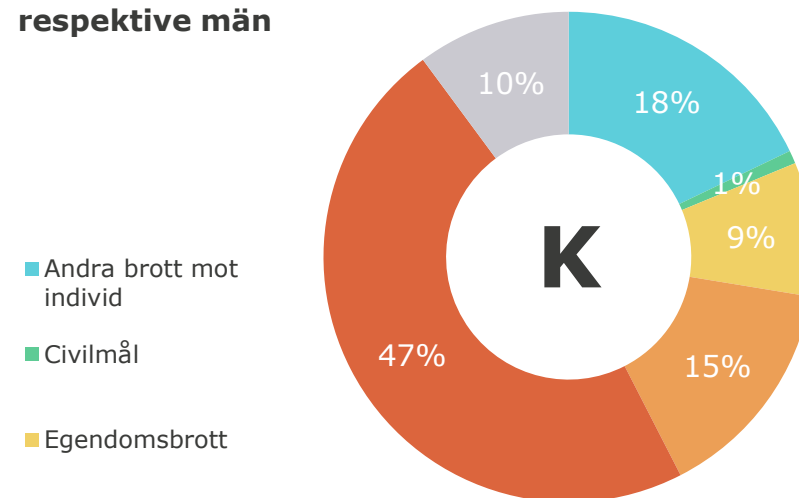
■ Ungdomar 12-17
■ Unga vuxna 18-25
■ Vuxna 26-64
■ Äldre 65 +



Efter att uppgifter om målet noterats statistikförs alla personer BOJ haft kontakt med i samband med det målet tillsammans med statistikuppgifter om kön, åldersgrupp och vilken typ av stödinsats som gjorts.

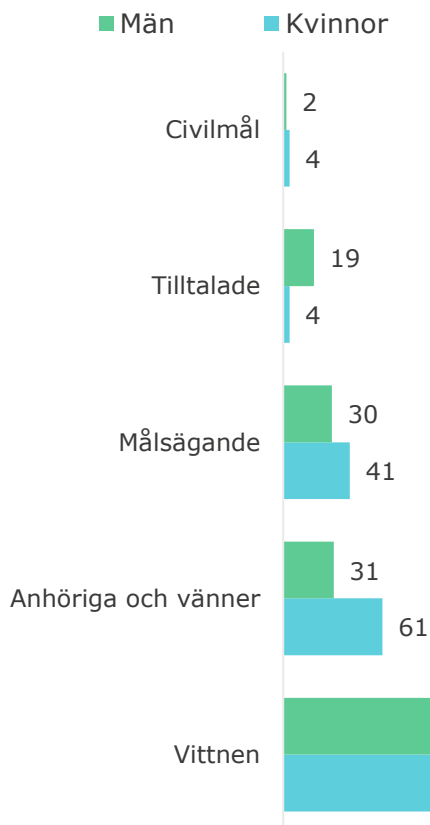
Brottskategori	Kvinnor	Män	Totalt
Andra brott mot individ			
Allmänfarliga brott	4	9	13
Brott mot familj	1	1	2
Förtal, förolämpning	5	1	6
Människorov, frihetsberövande och tvång	13	12	25
Ofredande	5	6	11
Olaga förföljelse (stalking)	5	2	7
Olaga hot	47	32	79
Överträdelse av kontaktförbud	3	2	5
Övriga brott mot frihet och frid		4	4
Civilmål			
Civilmål	4	2	6
Egendomsbrott			
Bedrägeri	5	12	17
Fordonsstöld	3	2	5
Förskingring, mutbrott m.m.	1	2	3
Inbrott	1	1	2
Skadegörelse	7	5	12
Stöld	24	23	47
Övrig ekonomisk brottslighet		1	1
Sexualbrott			
Våldtäkt	49	17	66
Övriga sexualbrott	20	6	26
Våldsbrott			
Grov (kvinno)fridskränkning	57	15	72
Misshandel	129	117	246
Mord, dråp, vållande till annans död	8	7	15
Mordförsök	4	8	12
Rån	16	17	33
Vållande till kroppsskada/sjukdom	6	6	12
Övrigt			
Brott mot allmän ordning	8	7	15
Brott mot speciallagstiftning	23	32	55
Tjänstefel m.m.		2	2
Trafikbrott	16	30	46
Totalt	464	381	845

Brottskategorier för stödsökande kvinnor respektive män

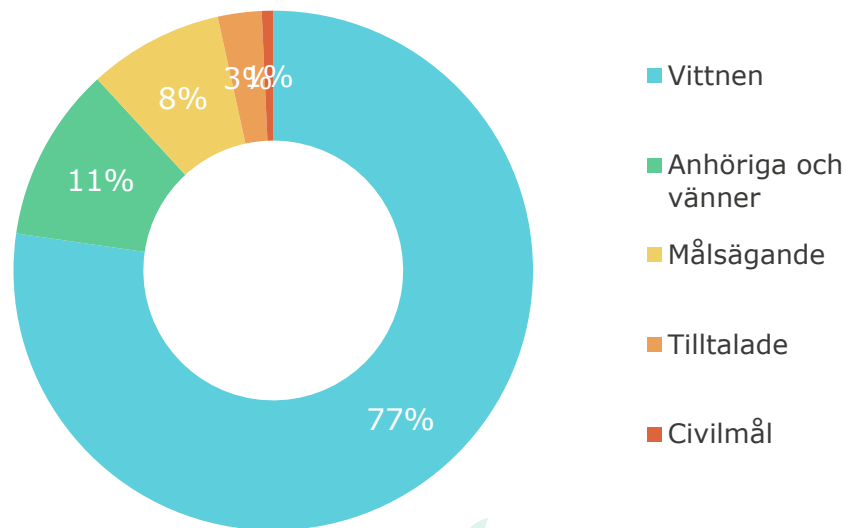


Tabellen till vänster visar hur många män respektive kvinnor som fått stöd i domstol av BOJ och vilken typ av brott målet gällde eller om målet var ett civilmål. De fetstilade brottskategorierna används i mer översiktliga tabeller och diagram.

Könsfördelning per kategori



Fördelning kategori



Kategori stödsökande per brottstyp

Våldsbrott	Andel
Vittnen	82,3%
Anhöriga och vänner	10,3%
Målsägande	6,7%
Tilltalade	0,8%

Sexualbrott	Andel
Vittnen	77,2%
Anhöriga och vänner	17,4%
Målsägande	5,4%

Andra brott mot individ	Andel
Vittnen	71,1%
Målsägande	17,8%
Anhöriga och vänner	10,5%
Tilltalade	0,7%

Egendomsbrott	Andel
Vittnen	72,4%
Målsägande	12,6%
Anhöriga och vänner	8,0%
Tilltalade	6,9%

Målgrupperna för BOJs stödverksamhet är **brottsoffer** (här målsägande), **vittnen** och **anhöriga**. I domstolen möter vi även tilltalade och personer som ska delta i civilmål. Diagrammen visar att den vanligaste kategorin stödsökande inom stöd i domstol är vittnen.

Åldersfördelning per kategori

Kategori	Ungdomar 12-17	Unga vuxna 18-25	Vuxna 26-64	Äldre 65 +	Totalt
Vittnen	37	145	457	14	653
Anhöriga och vänner	1	7	83	1	92
Målsägande	4	8	57	2	71
Tilltalade		7	14	2	23
Civilmål			5	1	6
Totalt	42	167	616	20	845

SÄRSKILDA OMSTÄNDIGHETER

Stödsökande denna period

845

Antal markerade med
särskild omständighet

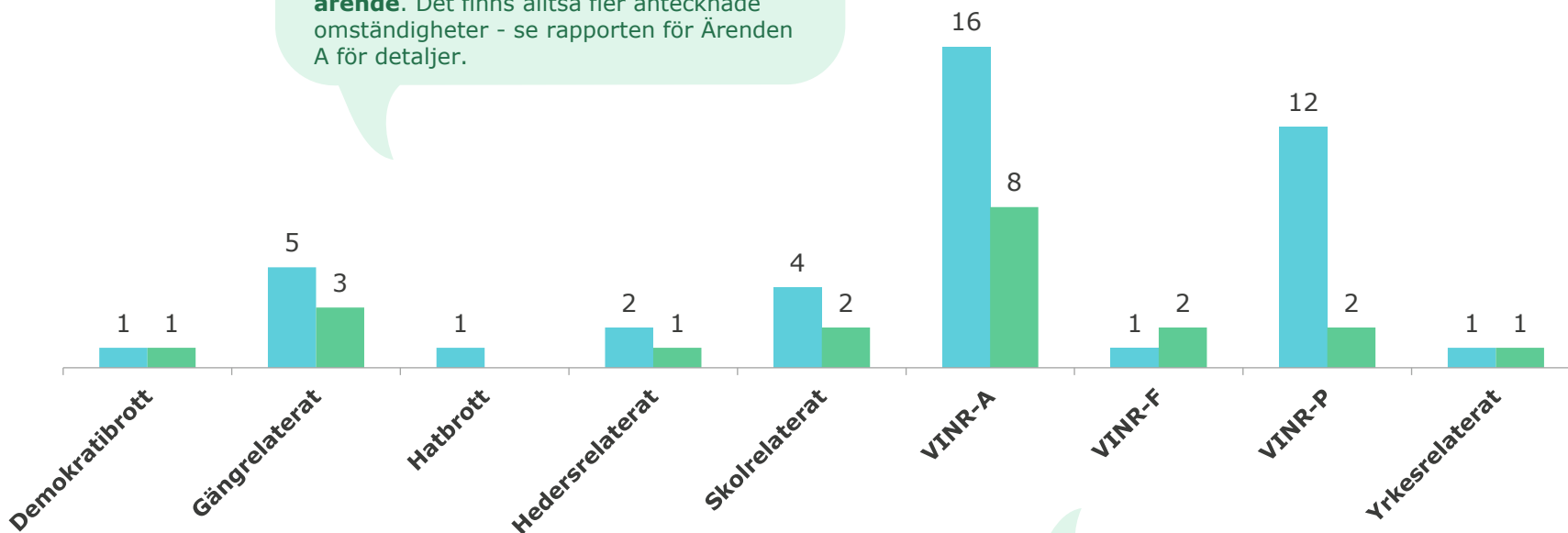
63

Andel markerade med
särskild omständighet

7,5%

BOJs statistiksystem gör det möjligt att markera ett ärende med s.k. **särskilda omständigheter**. Diagrammet visar hur många ärenden som har åtminstone en särskild omständighet antecknad, av vilken typ och i vilket statistiksystem. I Ärenden A finns möjlighet att ange flera särskilda omständigheter för samma ärende. Siffran i denna rapport visar endast **en sådan per ärende**. Det finns alltså fler antecknade omständigheter - se rapporten för Ärenden A för detaljer.

■ Kvinnor
■ Män



Ärenden med särskild omständighet per kvartal

Q1	16
Q2	12
Q3	3
Q4	32

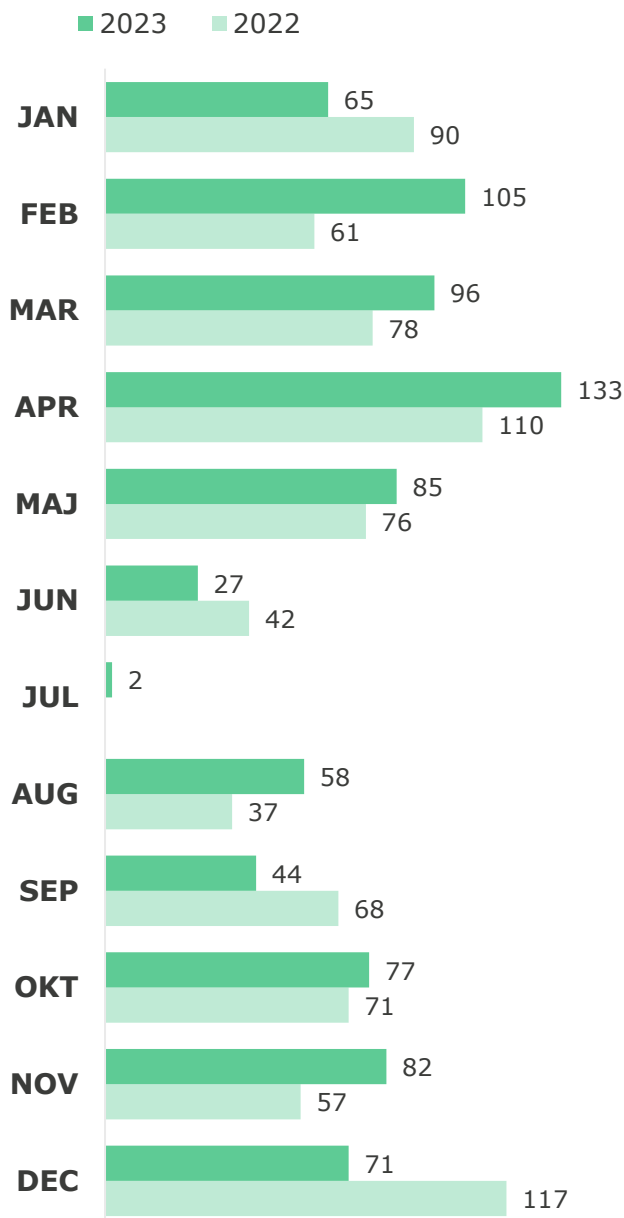
VINR är en förkortning för **våld i nära relation**.

Beteckningarna P, F och A står för partner, familjemedlem eller annan närstående.



helår
2023

Månad för månad



Kvinnor och män

Kön	2022	2023	Förändring i %
Män	404	381	-5,7%
Kvinnor	403	464	15,1%

Åldersgrupper

Åldersgrupp	2022	2023	Förändring i %
Ungdomar 12-17	17	42	147,1%
Unga vuxna 18-25	159	167	5,0%
Vuxna 26-64	604	616	2,0%
Äldre 65 +	27	20	-25,9%

Kategori stödsökande

Kategori	2022	2023	Förändring i %
Målsägande	72	71	-1,4%
Vittnen	645	653	1,2%
Anhöriga och vänner	62	92	48,4%
Civilmål	3	6	100,0%
Tilltalade	25	23	-8,0%

2023 års topp 5 brottstyper

Brottstyp	2022	2023	Förändring i %
Misshandel	222	246	10,8%
Olaga hot	48	79	64,6%
Bedrägeri	61	17	-72,1%
Ofredande	16	11	-31,3%
Stöld	59	47	-20,3%

Stödsökande 2023

845

Stödsökande 2022

807

Förändring i antal

38

Förändring i procent

4,7%

Tabellerna för kön, ålder och brottstyp kommer i stort att visa en ökning för delkategorierna eftersom några jurer under 2022 statistikförde domstolsärenden enligt ett äldre system där dessa uppgifter inte antecknades. Posten "Uppgift saknas" från 2022 portioneras 2023 ut på de andra kategorierna, varför det är fråga om en teknisk ökning, inte en faktisk. Tabellen för kategori stödsökande är däremot 100% jämförbar med 2022.

D

BROTTSOFFER
JOUREN
116 006

helår
2023