

# Statistikrapport: Brottsofferjourens stödverksamhet

Ärenden under perioden 1 jan – 31 dec 2023

**STÖD SOM  
GER KRAFT.**



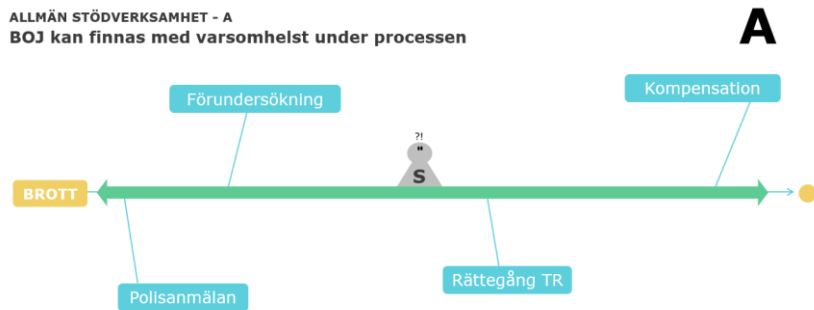
**helår  
2023**

## Om BOJs statistik

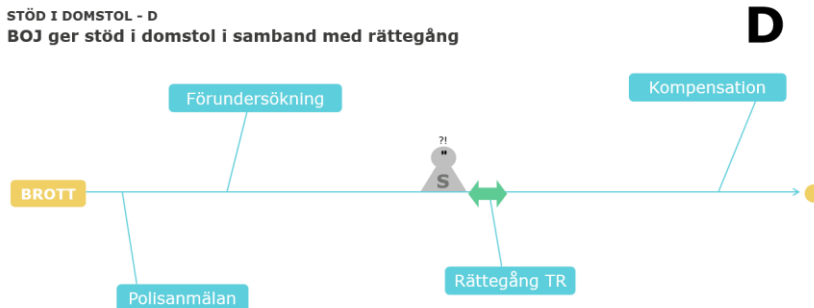
Brottsofferjouren (BOJ) erbjuder stöd till brottsoffer, vittnen och anhöriga oavsett var i processen de befinner sig. Vi registrerar löpande statistik om de kontakter vi har och det arbete vi utför i vårt gemensamma ärendehanteringssystem, där vi bland annat samlar in uppgifter om stödsökandens kön, åldersgrupp, kategori, brottstyp, särskilda omständigheter och geografiska hemvist.

Denna rapport gäller hela verksamheten, det vill säga både ärenden hanterade inom **allmänna stödverksamheten (A)** och inom **stöd i domstol (D)**. Vissa ärenden som är kopplade till rättegång registreras i ärendehanteringsdelen A, eftersom de inkommer tidigt i processen. Statistikföringen skiljer sig åt mellan de två systemen eftersom kontakterna generellt har olika omfattning men vissa uppgifter är gemensamma för båda systemen, vilket möjliggör en rapport som redovisar samtliga ärenden BOJ haft (**AD**).

**ALLMÄN STÖDVERKSAMHET - A**  
BOJ kan finnas med varsomhelst under processen



**STÖD I DOMSTOL - D**  
BOJ ger stöd i domstol i samband med rättegång



Statistik exporteras ur ärendehanteringssystemet för vidare sammanställning och analys av förbundsorganisationen för BOJ, Brottsofferjouren Sverige. Statistikrapporter kan tas fram för olika tidsperioder, geografiska områden, stödsökandegrupper eller kombinationer av dessa. Samtliga lokala brottsofferjourer som är medlemmar i förbundet får rapporter för sina respektive områden.

Så här ser man vilken omfattning rapporten har:

### BOJ, län eller polisregion

Totalt för hela området ovan  
alt. för särskild stödsökandegrupp



Rapporten omfattar ett visst geografiskt område eller en särskild stödsökandegrupp vilket framgår längst upp till vänster

3 statistik@boj.se - Brottsofferjouren Sverige

### RUBRIK

Bokstaven i hörnet indikerar om rapporten gäller statistik för BOJs

- allmänna stödverksamhet (A)
- stöd i domstol (D)
- hela verksamheten (AD)



**AD**  
BROTTSOFFER  
JOURN  
116 006

Rapporten gäller denna tidsperiod



**2023**  
**Q1+Q2**

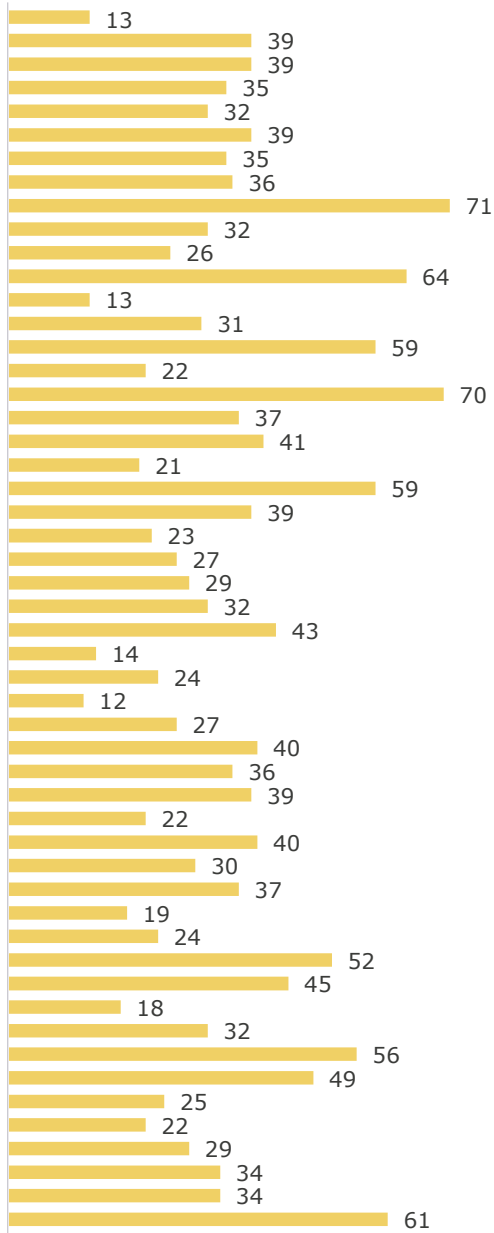
Rapporten är alltid en ögonblicksbild av innehållet i systemet vid tidpunkten för exporten: saker läggs till, ändras och tas bort hela tiden, så om resultatet i denna rapport avviker något från vad användarna själva ser i livesystemet är det inte alls märkligt.

Frågor kring rapportens innehåll kan riktas till [statistik@boj.se](mailto:statistik@boj.se).

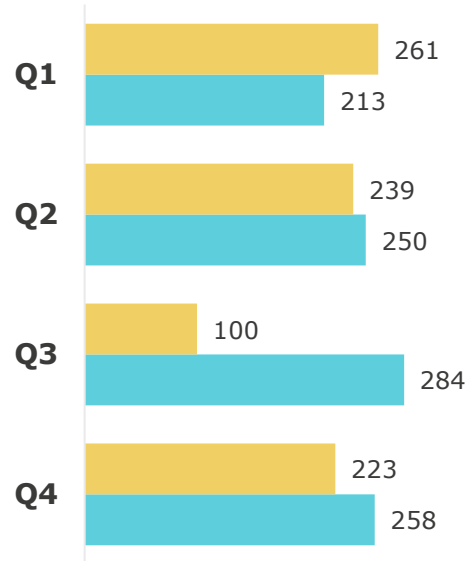
**AD**  
BROTTSOFFER  
JOURN  
116 006

helår  
**2023**

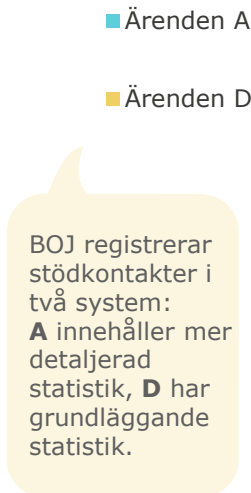
## Vecka för vecka



## Kvartalsvis



## Statistiksystem



BOJ registrerar stödkontakter i två system: **A** innehåller mer detaljerad statistik, **D** har grundläggande statistik.

Ärenden registrerade denna period

# 1 828

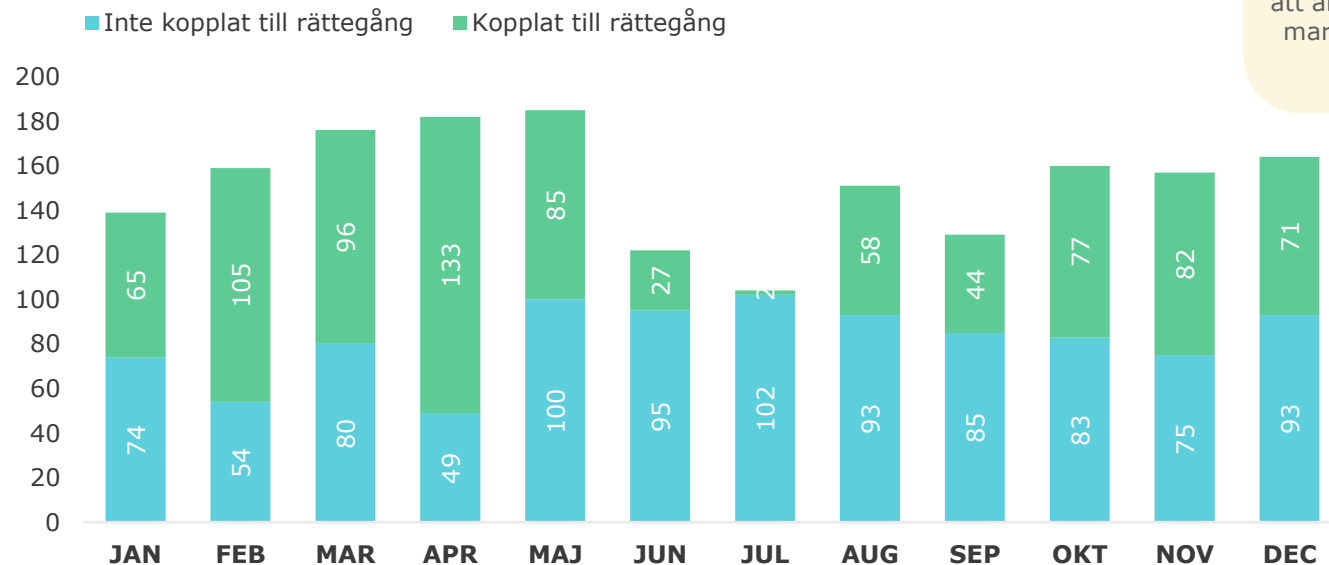
I snitt per månad

# 152

I snitt per vecka

# 35

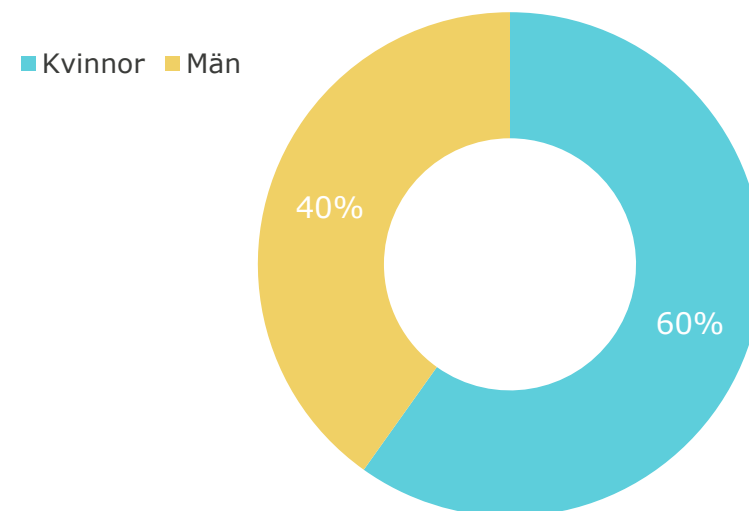
## Ärendet kopplat till rättegång?



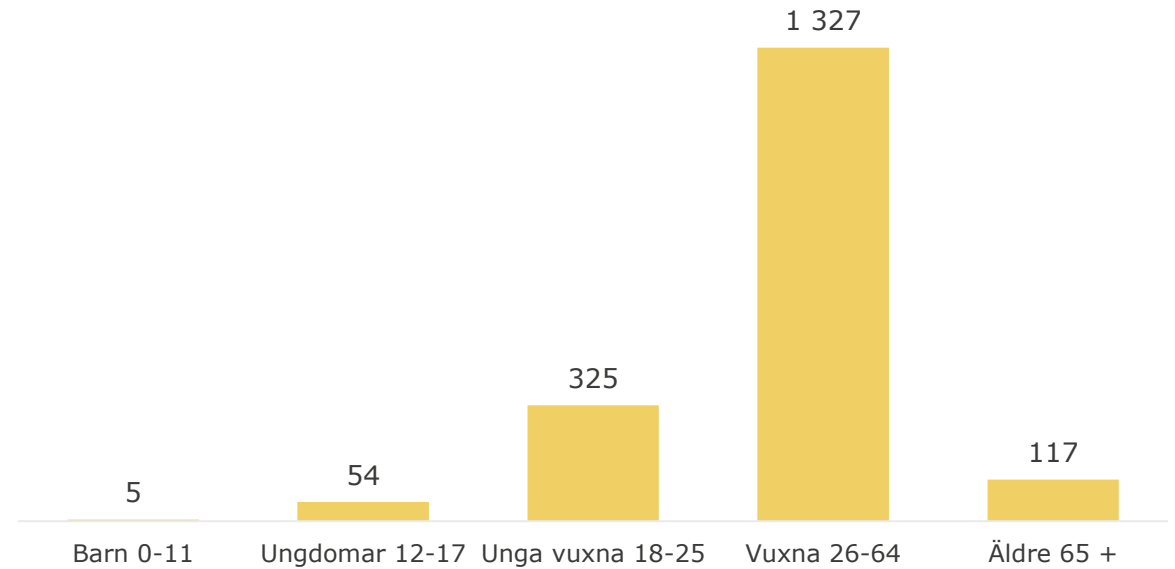
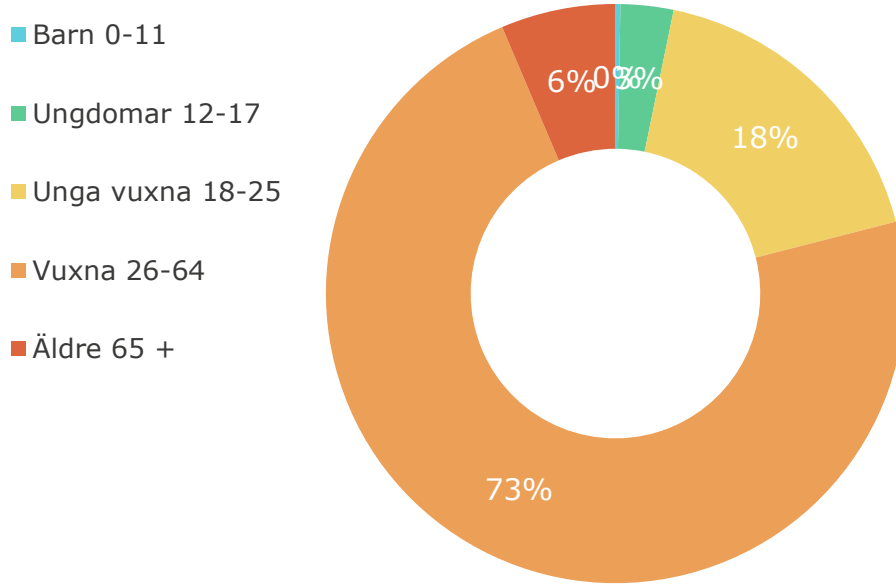
Med **kopplat till rättegång** menas att en domstol och ett rättegångsdatum finns statistikfört på ärendet. Det behöver inte betyda att ärenden som saknar markering inte faktiskt gick till domstol.

## Ärenden per brottstyp och kön

	Kvinnor	Män
Allmänfarliga brott	7	10
Bedrägeri	98	73
Brott mot allmän ordning	11	7
Brott mot familj	4	9
Brott mot speciallagstiftning	23	32
Civilmål	4	2
Ej brott	9	2
Fordonsstöld	3	3
Förfalskning	1	
Förskingring, mutbrott m.m.	4	2
Förtal, förolämpning	24	9
Grov (kvinno)fridskränkning	79	20
Identitetsstöld	4	6
Inbrott	11	7
Misshandel	249	185
Mord, dråp, vållande till annans död	10	7
Mordförsök	5	12
Människorov, frihetsberövande och tvång	20	14
Ofredande	112	40
Olaga förföljelse (stalking)	7	3
Olaga hot	123	86
Osann utsaga	1	1
Rån	25	36
Skadegörelse	16	15
Stöld	36	37
Tjänstefel m.m.	4	3
Trafikbrott	20	35
Uppgift saknas	1	1
Våldtäkt	86	22
Våldtäktsförsök	2	
Vållande till kroppsskada/sjukdom	8	8
Övergrepp i rättssak	6	5
Överträdelse av kontaktförbud	11	2
Övrig ekonomisk brottslighet	3	19
Övriga brott mot frihet och frid	22	15
Övriga sexualbrott	45	6
<b>Totalt</b>	<b>1 094</b>	<b>734</b>

Män och kvinnor,  
% ärenden per brottskategori

Brottskategori	Kvinnor	Män
Våldsbrott	34%	37%
Andra brott mot individ	31%	27%
Egendomsbrott	16%	21%
Sexualbrott	12%	4%
Övrigt	5%	11%
Ej brott	1%	0%
Civilmål	0%	0%
<b>Totalt</b>	<b>100%</b>	<b>100%</b>



## Brottskategorier per åldersgrupp

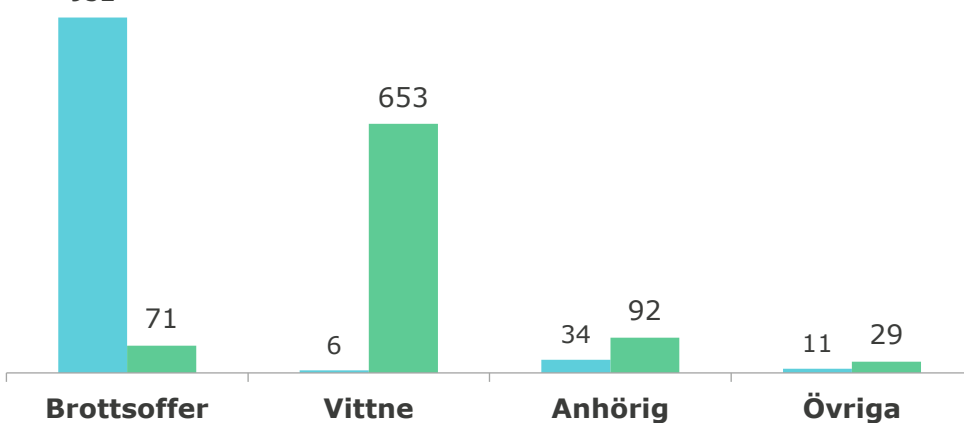
Brottskategori	Barn 0-11	Ungdomar 12-17	Unga vuxna 18-25	Vuxna 26-64	Äldre 65+
Våldsbrott	5	29	140	458	12
Andra brott mot individ		6	77	429	30
Egendomsbrott			35	228	64
Sexualbrott		17	54	86	4
Övrigt		2	19	112	4
Ej brott				9	2
Civilmål				5	1
<b>Totalt</b>	<b>5</b>	<b>54</b>	<b>325</b>	<b>1 327</b>	<b>117</b>

## Kategori stödsökande per kön

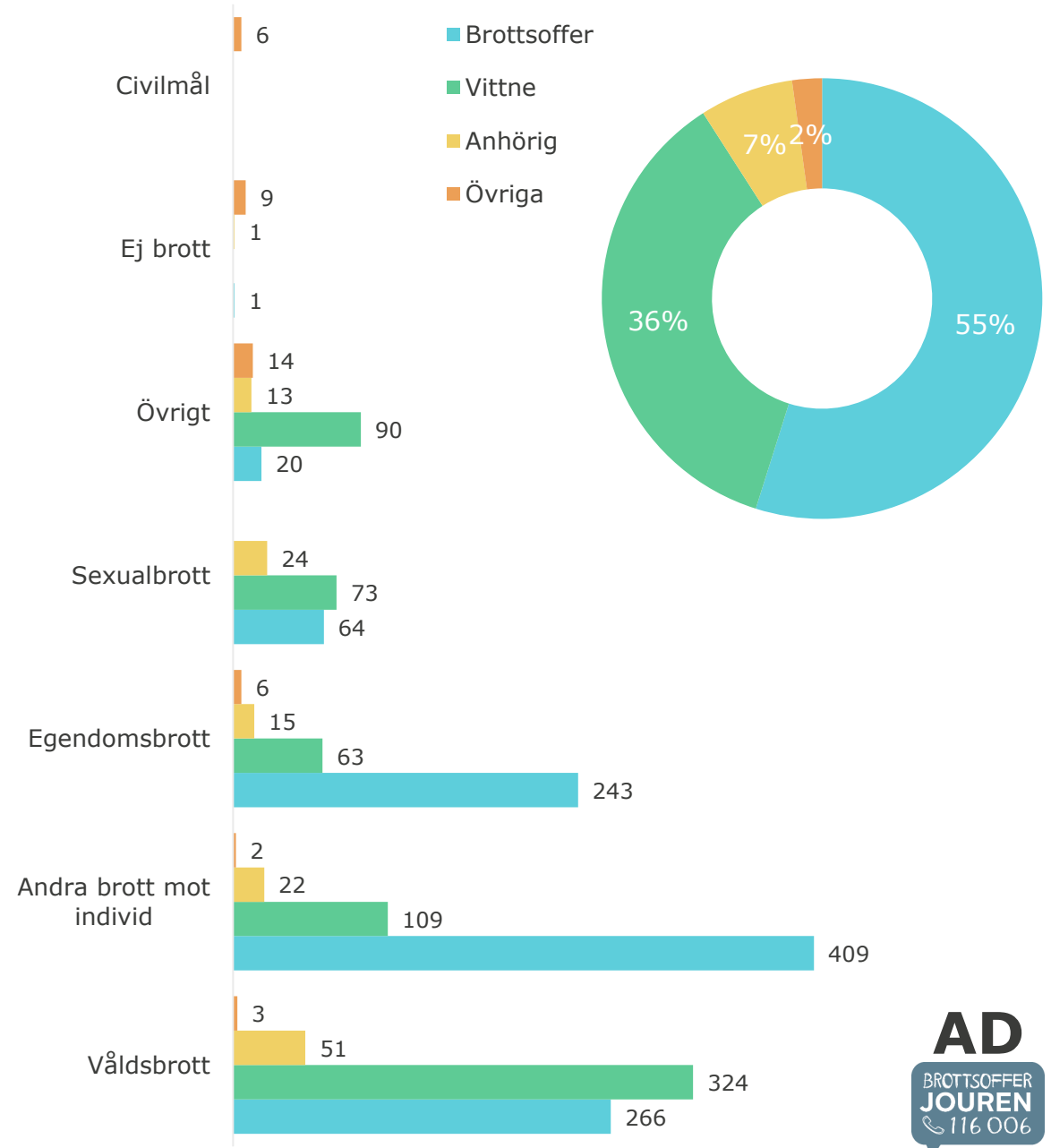
Kön	Brottsoffer	Vittne	Anhörig	Övriga
Kvinnor	631	358	88	17
Män	372	301	38	23
<b>Totalt</b>	<b>1 003</b>	<b>659</b>	<b>126</b>	<b>40</b>

## Kategori stödsökande per kopplat till rättegång

■ Inte kopplat till rättegång  
■ Kopplat till rättegång

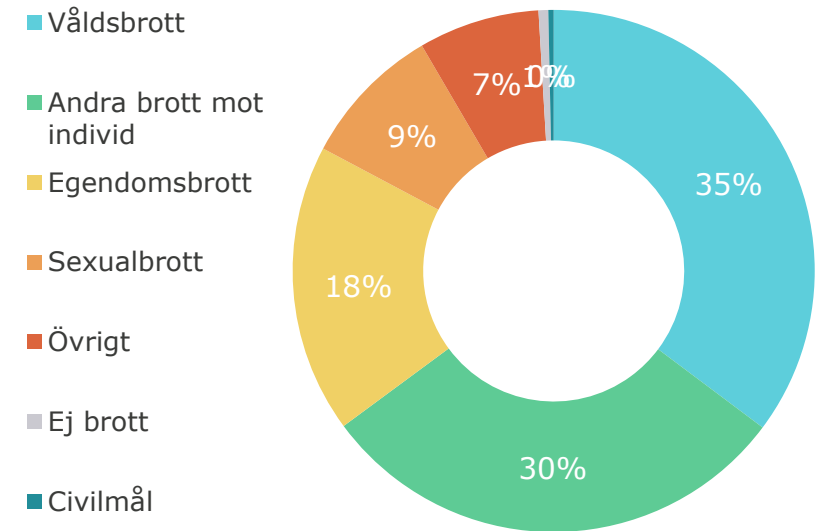


I **övriga** ingår personer vi haft kontakt med som inte ingår i våra direkta målgrupper brottsoffer, vittnen och anhöriga - exempelvis personer med stödbehov men som inte varit med om brott eller de som fått information i domstolen i samband med civilmål eller i egenskap av tilltalade.



helår  
2023

Brottstyp	Antal stödsökande	Andel stödsökande
Allmänfarliga brott	17	0,93%
Bedrägeri	171	9,35%
Brott mot allmän ordning	18	0,98%
Brott mot familj	13	0,71%
Brott mot speciallagstiftning	55	3,01%
Civilmål	6	0,33%
Ej brott	11	0,60%
Fordonsstöld	6	0,33%
Förfalskning	1	0,05%
Förskingring, mutbrott m.m.	6	0,33%
Förtal, förolämpning	33	1,81%
Grov (kvinno)fridskränkning	99	5,42%
Identitetsstöld	10	0,55%
Inbrott	18	0,98%
Misshandel	434	23,74%
Mord, dråp, vållande till annans död	17	0,93%
Mordförsök	17	0,93%
Människorov, frihetsberövande och tvång	34	1,86%
Ofredande	152	8,32%
Olaga förföljelse (stalking)	10	0,55%
Olaga hot	209	11,43%
Osann utsaga	2	0,11%
Rån	61	3,34%
Skadegörelse	31	1,70%
Stöld	73	3,99%
Tjänstefel m.m.	7	0,38%
Trafikbrott	55	3,01%
Uppgift saknas	2	0,11%
Våldtäkt	108	5,91%
Våldtäktsförsök	2	0,11%
Vållande till kroppsskada/sjukdom	16	0,88%
Övergrepp i rättssak	11	0,60%
Överträdelse av kontaktförbud	13	0,71%
Övrig ekonomisk brottslighet	22	1,20%
Övriga brott mot frihet och frid	37	2,02%
Övriga sexualbrott	51	2,79%
<b>Totalt</b>	<b>1 828</b>	<b>100,00%</b>



Topp 5 brottstyper	Antal stödsökande
Misshandel	434
Olaga hot	209
Bedrägeri	171
Ofredande	152
Våldtäkt	108



helår  
2023

# SÄRSKILDA OMSTÄNDIGHETER

Ärenden inlagda denna period

**1 828**

Antal markerade med  
särskild omständighet

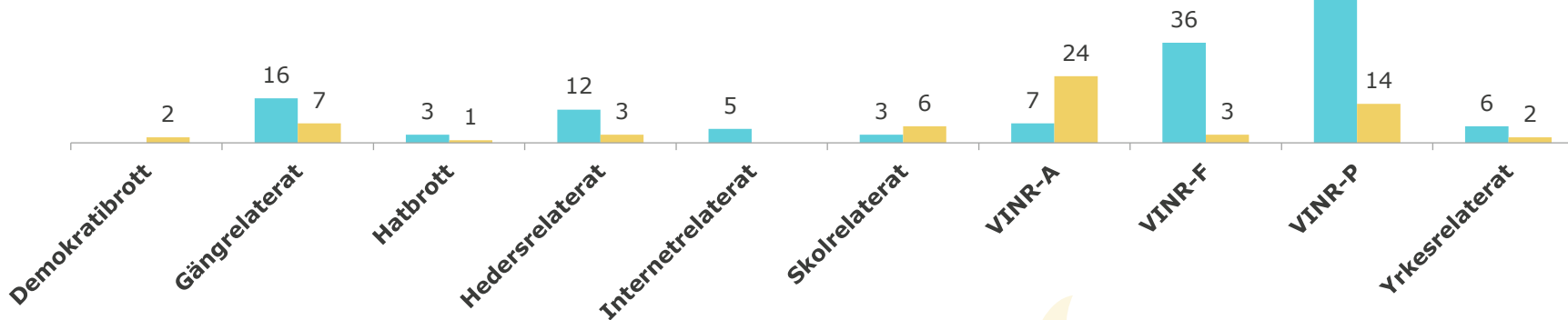
**299**

Andel markerade med  
särskild omständighet

**16,4%**

BOJs statistiksystem gör det möjligt att markera ett ärende med s.k. **särskilda omständigheter**. Diagrammet visar hur många ärenden som har åtminstone en särskild omständighet antecknad, av vilken typ och i vilket statistiksystem. I Ärenden A finns möjlighet att ange flera särskilda omständigheter för samma ärende. Siffran i denna rapport visar endast **en sådan per ärende**. Det finns alltså fler antecknade omständigheter - se rapporten för Ärenden A för detaljer.

■ Ärenden A  
■ Ärenden D



## Ärenden med särskild omständighet per statistiksystem

Ärenden A	237
Ärenden D	62
<b>Totalt</b>	<b>299</b>

VINR är en förkortning  
för **våld i nära  
relation**.

Beteckningarna P, F och  
A står för partner,  
familjemedlem eller  
annan närstående.

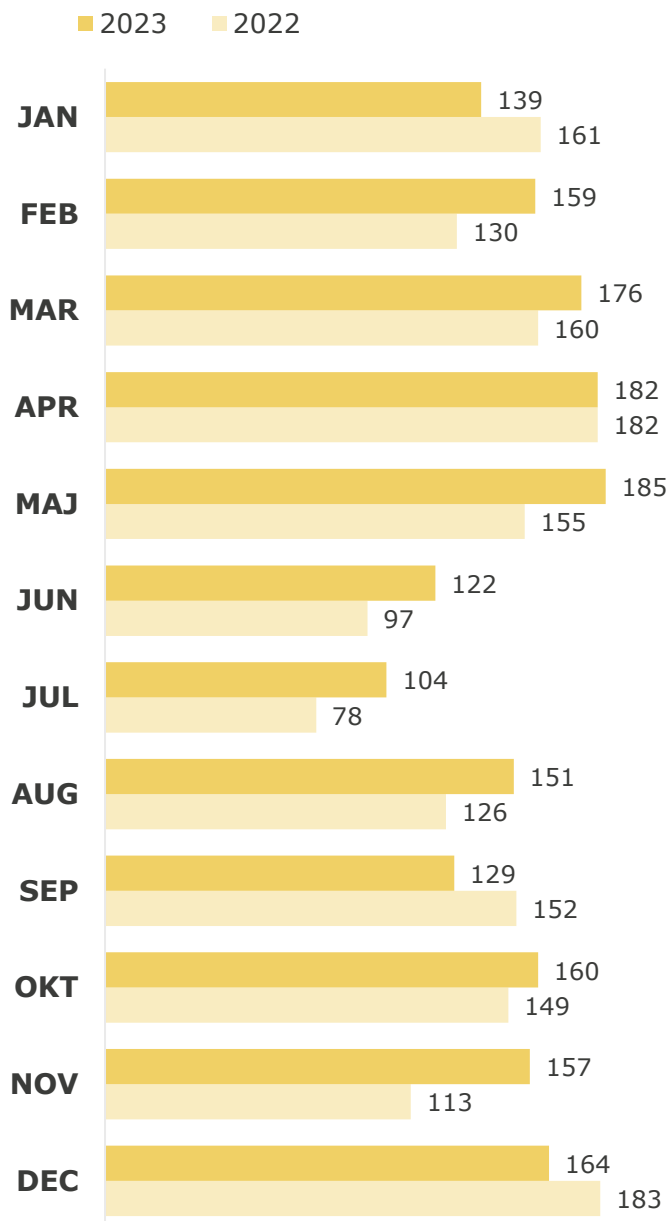
**AD**

BROTTSOFFER  
JOURN  
116 006

helår  
**2023**



## Månad för månad



## Kvinnor och män

Kön	2022	2023	Förändring i %
Män	662	734	10,9%
Kvinnor	1 024	1 094	6,8%

## Åldersgrupper

Åldersgrupp	2022	2023	Förändring i %
Ungdomar 12-17	48	54	12,5%
Unga vuxna 18-25	301	325	8,0%
Vuxna 26-64	1 202	1 327	10,4%
Äldre 65 +	134	117	-12,7%
Barn 0-11	1	5	400,0%

## Kategori stödsökande

Kategori	2022	2023	Förändring i %
Brottsoffer	876	1 003	14,5%
Vittne	654	659	0,8%
Anhörig	110	126	14,5%
Övriga	46	40	-13,0%

## 2023 års topp 5 brottstyper

Brottstyp	2022	2023	Förändring i %
Misshandel	403	434	7,7%
Olaga hot	168	209	24,4%
Bedrägeri	176	171	-2,8%
Ofredande	125	152	21,6%
Stöld	107	73	-31,8%

Ärenden inlagda 2023

1 828

Ärenden inlagda 2022

1 686

Förändring i antal

142

Förändring i procent

8,4%

Tabellerna för kön, ålder och brottstyp kommer i stort att visa en ökning för delkategorierna eftersom några jourer under 2022 statistikförde domstolsärenden enligt ett äldre system där dessa uppgifter inte antecknades. Posten "Uppgift saknas" från 2022 portioneras 2023 ut på de andra kategorierna, varför det är fråga om en teknisk ökning, inte en faktisk. Tabellen för kategori stödsökande är däremot 100% jämförbar med 2022.

AD

BROTTSOFFER  
JOUREN  
116 006helår  
2023