

Statistikrapport: Brottsofferjourens allmänna stödverksamhet

Ärenden under perioden 1 jan – 31 dec 2023

STÖD SOM
GER KRAFT.



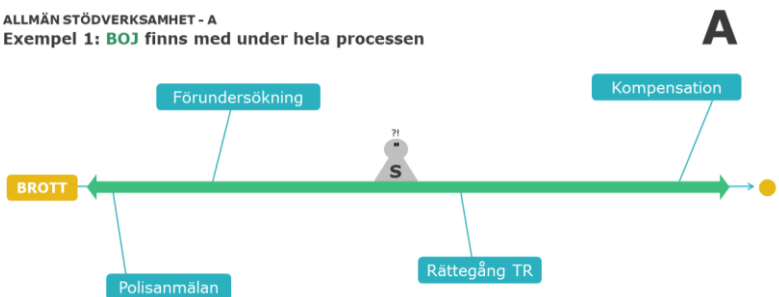
helår
2023

Om BOJs statistik

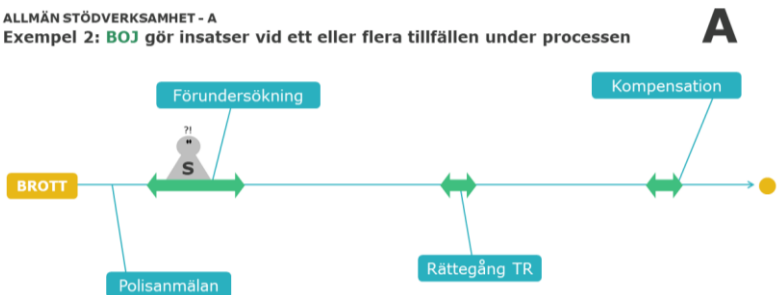
Brottsofferjouren (BOJ) erbjuder stöd till brottsoffer, vittnen och anhöriga oavsett var i processen de befinner sig. Vi registrerar löpande statistik om de kontakter vi har och det arbete vi utför i vårt gemensamma ärendehanteringssystem, där vi bland annat samlar in uppgifter om stödsökandens kön, åldersgrupp, kategori, brottstyp, särskilda omständigheter och geografiska hemvist.

Denna rapport gäller ärenden inom **allmänna stödverksamheten (A)** där vi oftast får stödsökandens kontaktuppgifter förmedlade från polisen i samband med en polisanmälan eller där stödsökanden själv tar kontakt med oss. Statistik kring denna typ av ärenden registreras med ganska stor detaljrikedom i A-delen av vårt ärendehanteringssystem. Den nationella stödlinjen för brottsoffer, **116 006**, är en integrerad del av den allmänna stödverksamheten genom att ärenden som inkommer den vägen förmedlas internt till jouren i den ort där stödsökanden bor.

ALLMÄN STÖDVERKSAMHET - A
Exempel 1: BOJ finns med under hela processen



ALLMÄN STÖDVERKSAMHET - A
Exempel 2: BOJ gör insatser vid ett eller flera tillfällen under processen



Statistik exporteras ur ärendehanteringssystemet för vidare sammanställning och analys av förbundsorganisationen för BOJ, Brottsofferjouren Sverige. Statistikrapporter kan tas fram för olika tidsperioder, geografiska områden, stödsökandegrupper eller kombinationer av dessa. Samtliga lokala brottsofferjourer som är medlemmar i BOJ får rapporter för sina respektive områden.

Så här ser man vilken omfattning rapporten har:

BOJ, län eller polisregion
Totalt för hela området ovan
alt. för enskild kommun
alt. för särskild stödsökandegrupp

RUBRIK

Bokstaven i hörnet indikerar om rapporten gäller statistik för BOJs

- allmänna stödverksamhet (A)
- stöd i domstol (D)
- hela verksamheten (AD)

Rapporten omfattar ett visst geografiskt område eller en särskild stödsökandegrupp

Rapporten gäller denna tidsperiod

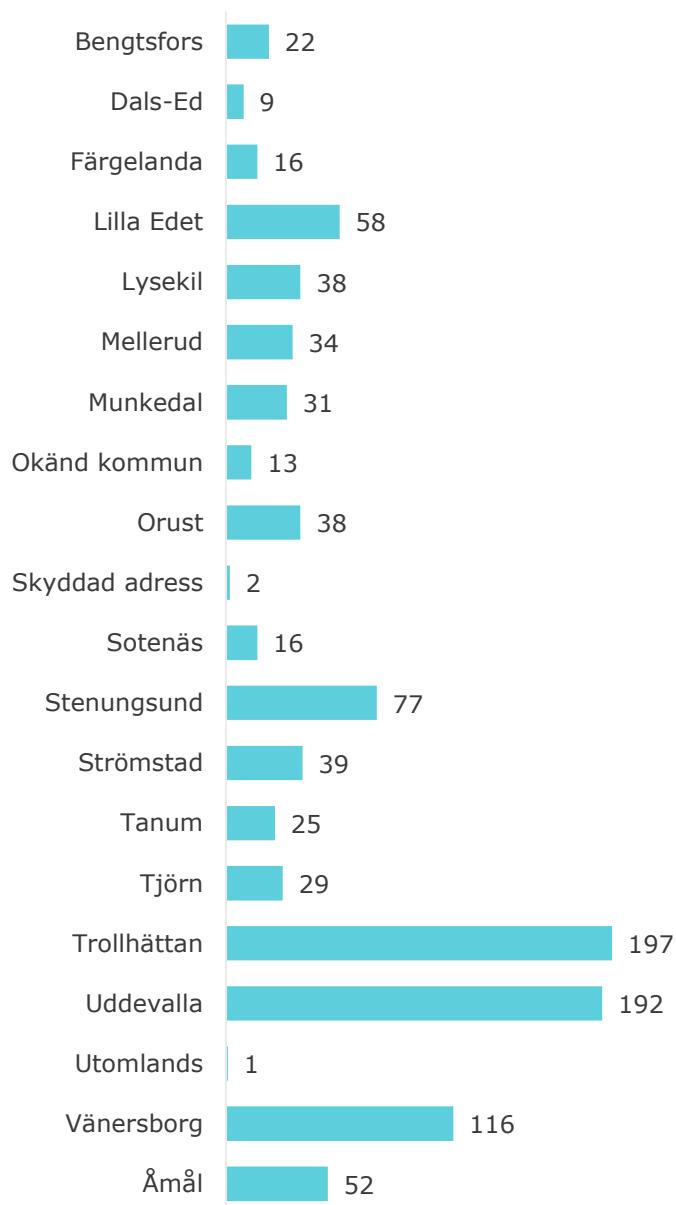
3 statistik@boj.se - Brottsofferjouren Sverige

A
BROTTSOFFER
JOUREN
116 006
2023
Q1+Q2

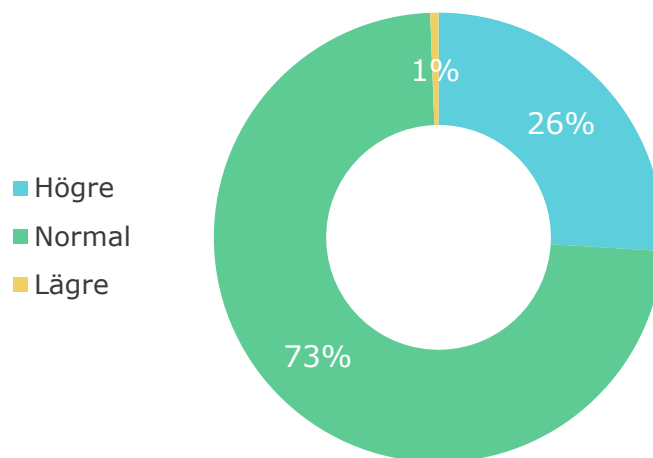
Rapporten är alltid en ögonblicksbild av innehållet i systemet vid tidpunkten för exporten: saker läggs till, ändras och tas bort hela tiden, så om resultatet i denna rapport avviker något från vad användarna själva kan se i livesystemet är det inte alls märkligt.

Frågor kring rapportens innehåll kan riktas till statistik@boj.se.

Ärendemängd per kommun



Andel ärenden av olika prioritet



Ärenden inlagda denna period

1 005

varav på andra språk

34

Andel med förhöjd risk

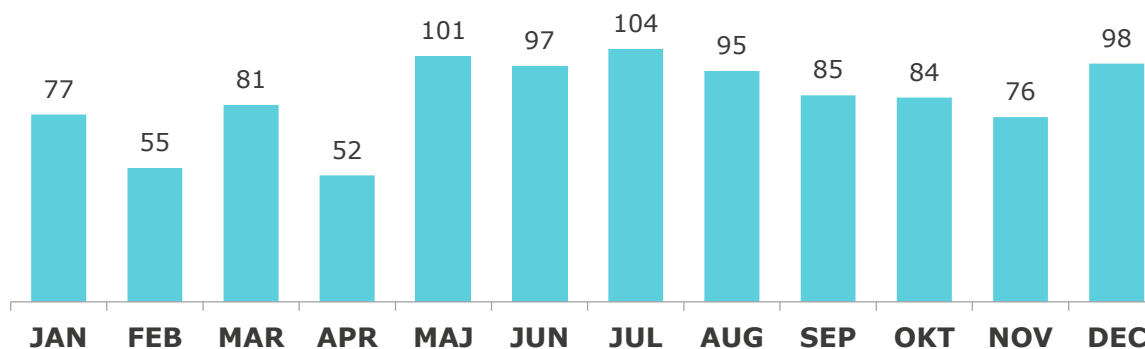
19,5%

Könsfördelning, ärenden med förhöjd risk

Kön	Förhöjd risk
Kvinnor	164
Män	32
Totalt	196

Vid ärendets registrering i ärendehanteringssystemet görs en automatisk **prioritering** och ev. **riskmarkering** för ärenden av viss typ. Stödjaren kan också själv manuellt justera prioriteringen eller riskmarkeringen under tiden då ärendet pågår.

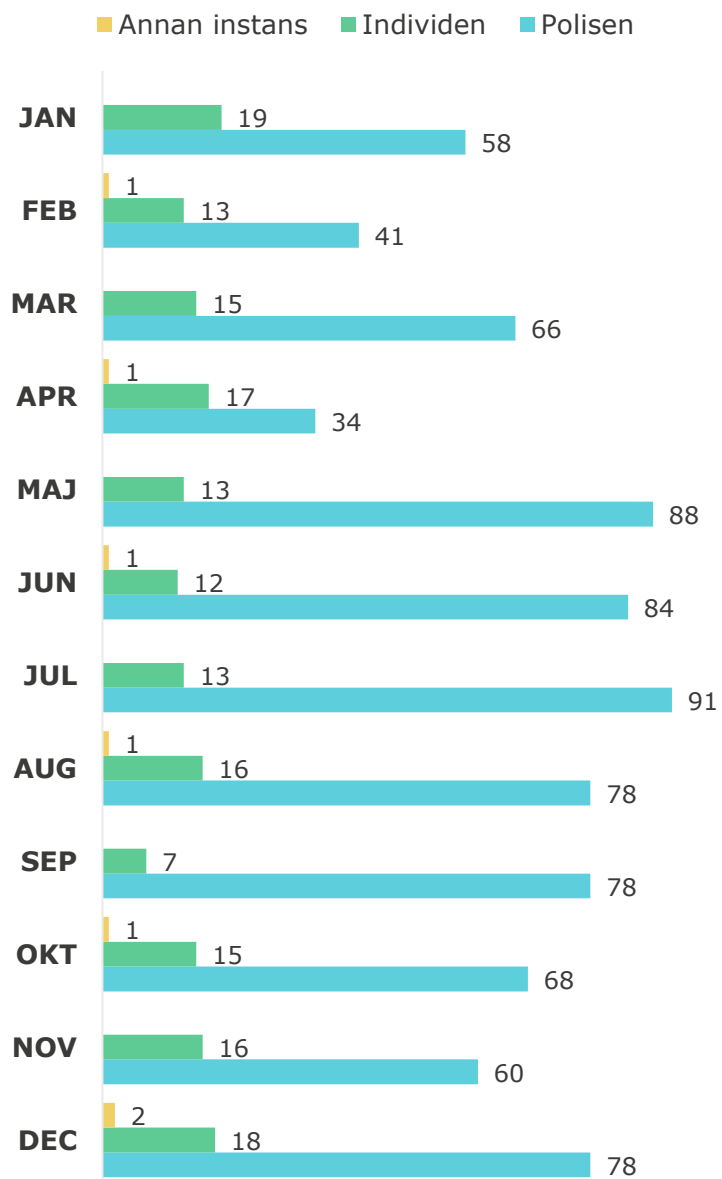
Inlagda ärenden per månad



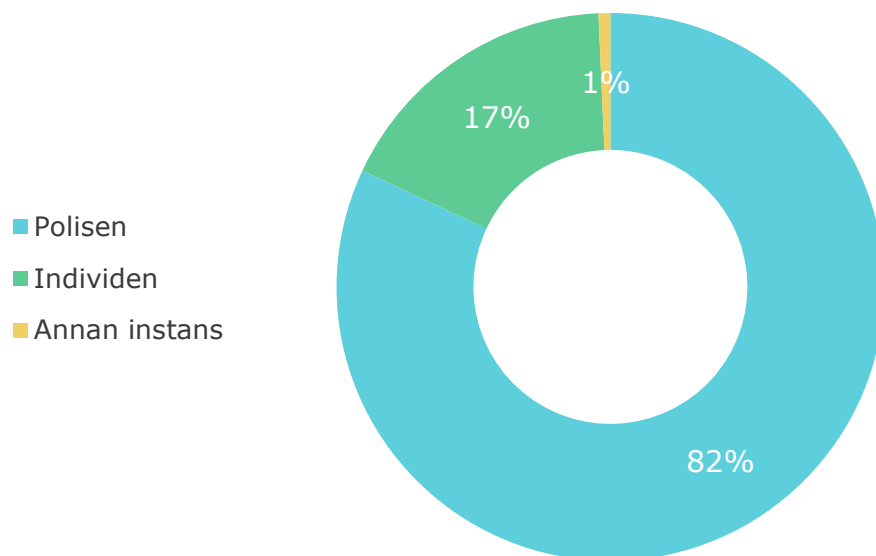
A
BROTTSOFFER
JOURN
116 006

helår
2023

Ärenden per första kontakt och månad



Vem tog första kontakten med BOJ?



Ärenden inlagda denna period

1 005

Andel polisanmälda

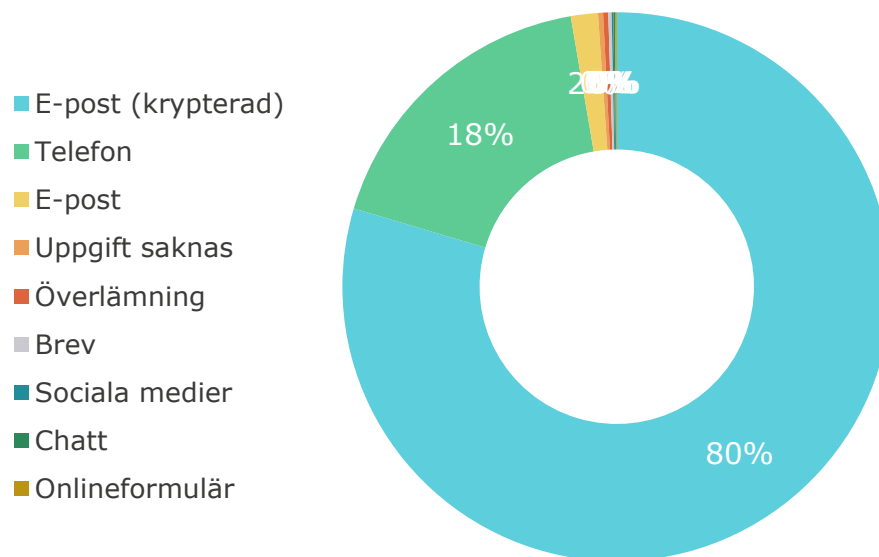
95,5%

De flesta av BOJs ärenden förmedlas direkt från polisen, som vid anmälan ska ställa frågan till målsäganden om denne vill ha kontakt med stödverksamhet.

Under 2023 arbetade Brottsofferjouren med det gemensamma projektet **Operation: Har du ställt frågan?** Syftet var att utbilda och informera poliser som har kontakt med allmänheten om vikten av att ställa frågan så att fler kan få stöd.

Resultatet blev en kraftig ökning av polisens ärendeförmedling till BOJ.

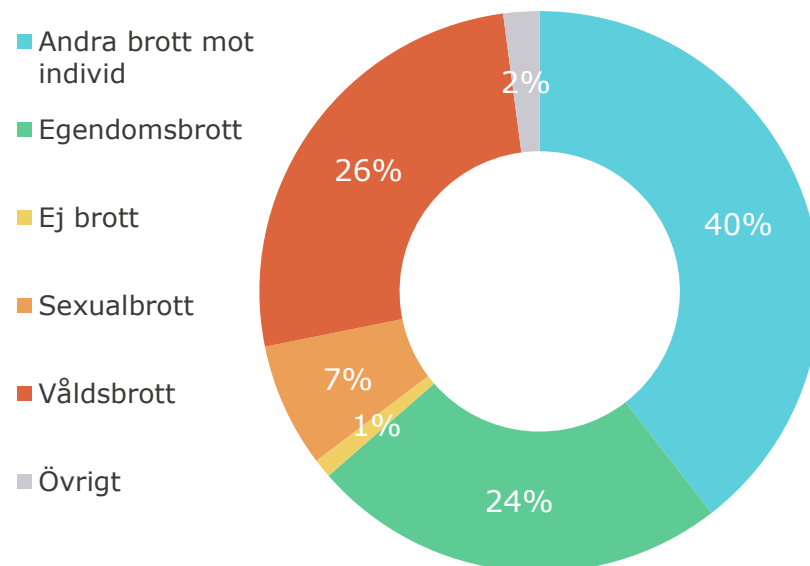
Inkommet via



Ärenden per brottskategori och brottstyp

Brottskategori och brottstyp	Ärendemängd
Andra brott mot individ	397
Allmänfarliga brott	4
Brott mot familj	11
Förfalskning	1
Förtal, förolämpning	28
Identitetsstöld	10
Människorov, frihetsberövande och tvång	9
Ofredande	143
Olaga förföljelse (stalking)	3
Olaga hot	134
Osann utsaga	2
Övergripping i rättssak	11
Överträdelse av kontaktförbud	8
Övriga brott mot frihet och frid	33
Egendomsbrott	242
Bedrägeri	155
Fordonsstöld	1
Förskingring, mutbrott m.m.	3
Inbrott	16
Skadegörelse	19
Stöld	27
Övrig ekonomisk brottslighet	21
Ej brott	11
Ej brott	11
Sexualbrott	72
Våldtäkt	44
Våldtäktsförsök	2
Övriga sexualbrott	26
Våldsbrott	262
Grov (kvinno)fridskränkning	27
Misshandel	194
Mord, dråp, vållande till annans död	2
Mordförsök	5
Rån	30
Vållande till kroppsskada/sjukdom	4
Övrigt	21
Brott mot allmän ordning	3
Tjänstefel m.m.	5
Trafikbrott	11
Uppgift saknas	2
Totalt	1 005

Andel olika brottskategorier



Topp 10 brottstyper, andel av ärendemängden

Brottsstyp	Ärendemängd
Misshandel	19,3%
Bedrägeri	15,4%
Ofredande	14,2%
Olaga hot	13,3%
Våldtäkt	4,4%
Övriga brott mot frihet och frid	3,3%
Rån	3,0%
Förtal, förolämpning	2,8%
Grov (kvinno)fridskränkning	2,7%
Stöld	2,7%

Ärenden med 1 registrerat brott

818

Ärenden med 1-5 ytterligare brott

187

Varje ärende har alltid minst en **brottsstyp** angiven. Denna primära brottstyp är synlig i samtliga statistiktabel och används som grund för beräkningar.

BOJs ärendehanteringssystem har emellertid utrymme att ange 1-5 **ytterligare brott** för varje ärende. Siffran ovan visar hur många ärenden som hade sådana anteckningar.

A

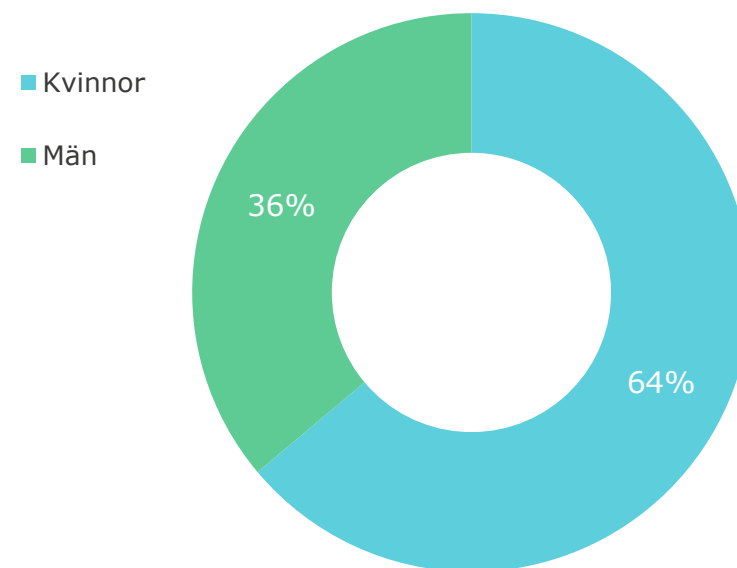
BROTTSOFFER
JOUREN
116 006

helår
2023

Ärenden per brottstyp och kön

Brottskategori och brottstyp	Kvinnor	Män
Andra brott mot individ		
Allmänfarliga brott	3	1
Brott mot familj	3	8
Förfalskning	1	
Förtal, förolämpning	20	8
Identitetsstöld	4	6
Människorov, frihetsberövande och tvång	7	2
Ofredande	107	36
Olaga förföljelse (stalking)	2	1
Olaga hot	79	55
Osann utsaga	1	1
Övergrepp i rättssak	6	5
Överträdelse av kontaktförbud	8	
Övriga brott mot frihet och frid	22	11
Egendomsbrott		
Bedrägeri	93	62
Fordonsstöld		1
Förskingring, mutbrott m.m.	3	
Inbrott	10	6
Skadegörelse	9	10
Stöld	12	15
Övrig ekonomisk brottslighet	3	18
Ej brott		
Ej brott	9	2
Sexualbrott		
Våldtäkt	39	5
Våldtäktsförsök	2	
Övriga sexualbrott	26	
Våldsbrott		
Grov (kvinno)fridskränkning	22	5
Misshandel	124	70
Mord, dråp, vållande till annans död	2	
Mordförsök	1	4
Rån	9	21
Vållande till kroppsskada/sjukdom	2	2
Övrigt		
Brott mot allmän ordning	3	
Tjänstefel m.m.	4	1
Trafikbrott	5	6
Uppgift saknas	1	1
	642	363

Könsfördelning stödsökande



Topp 5 brottstyper

Brottskategori	Kvinnor
Misshandel	124
Ofredande	107
Bedrägeri	93
Olaga hot	79
Våldtäkt	39

Topp 5 brottstyper

Brottskategori	Män
Misshandel	70
Bedrägeri	62
Olaga hot	55
Ofredande	36
Rån	21

Vanligaste brottstyperna för olika åldersgrupper

Topp 5 brottstyper

Våldtäkt
Ofredande
Olaga hot
Trafikbrott
Övriga sexualbrott

Ungdomar 12-17

6
2
2
1
1

Topp 5 brottstyper

Misshandel
Ofredande
Olaga hot
Bedrägeri
Förtal, förolämpning

Vuxna 26-64

143
115
108
94
25

Topp 5 brottstyper

Misshandel
Olaga hot
Våldtäkt
Ofredande
Bedrägeri

Unga vuxna 18-25

41
18
15
14
14

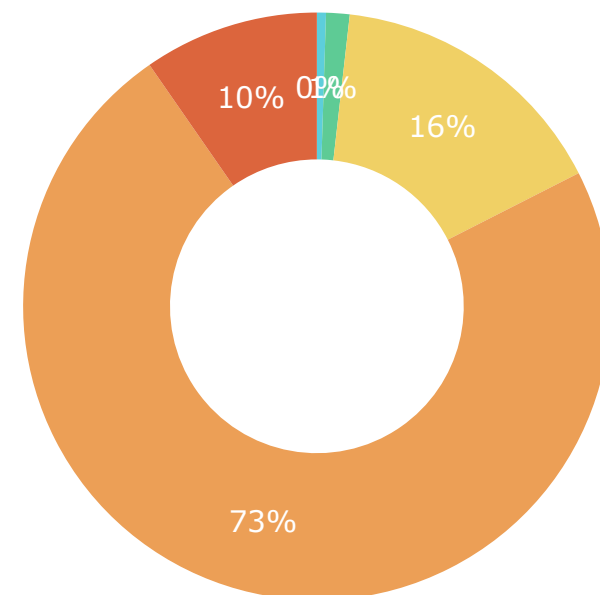
Topp 5 brottstyper

Bedrägeri
Ofredande
Misshandel
Olaga hot
Stöld

Äldre 65 +

47
12
7
6
5

Åldersfördelning stödsökande



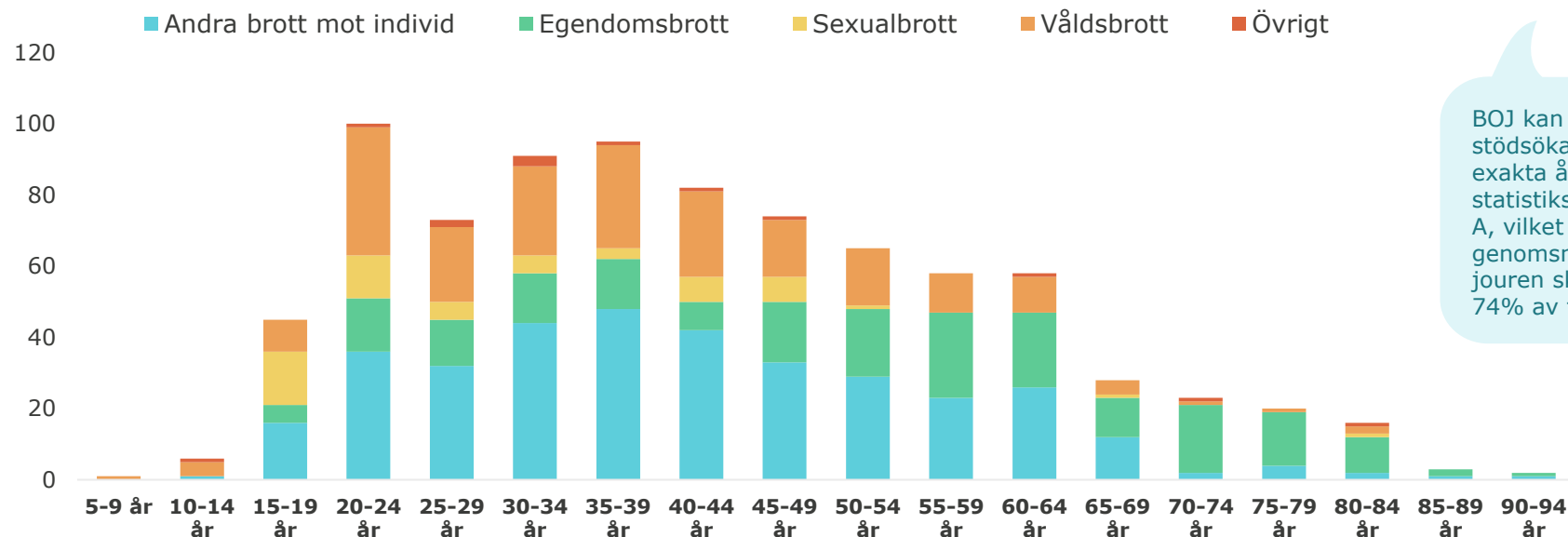
- Barn 0-11
- Ungdomar 12-17
- Unga vuxna 18-25
- Vuxna 26-64
- Äldre 65 +

Tabellerna visar de vanligaste typerna av brott för olika åldersgrupper. Äldregruppen är särskilt överrepresenterad för bedrägerier och stölder.

Ärenden per åldersgrupp och brottskategori

Brottskategori	Barn 0-11	Ungdomar 12-17	Unga vuxna 18-25	Vuxna 26-64	Äldre 65 +	Totalt
Våldsbrott	5	1	54	194	8	262
Egendomsbrott			27	156	59	242
Övrigt		1	1	17	2	21
Andra brott mot individ		4	53	316	24	397
Sexualbrott		7	23	40	2	72
Ej brott				9	2	11
Totalt	5	13	158	732	97	1 005

Brottskategorier och ärendemängd för olika åldersgrupper, 5-årsintervall



Andel ärenden med angiven exakt ålder

83,6%

Medelålder

42,2

Medianålder

40,0

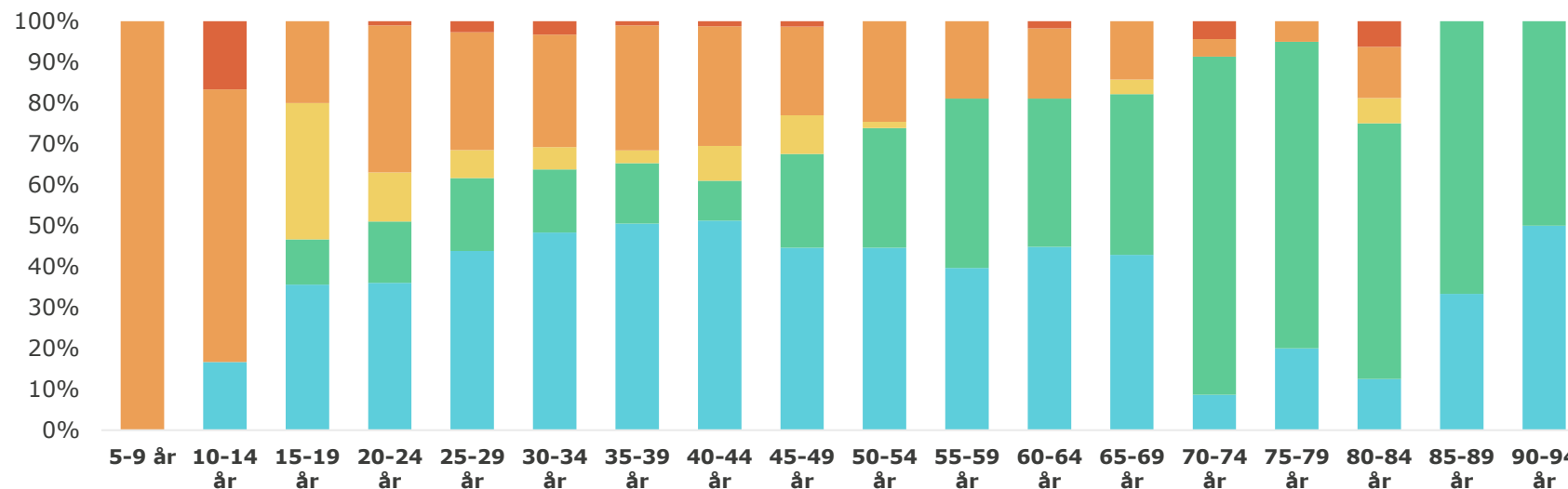
BOJ kan anteckna stödsökandens exakta ålder statistiksystemet för A, vilket i den genomsnittliga juren sker i nästan 74% av fallen.

De två diagrammen visar endast de ärenden som har angiven exakt ålder.

I nedre diagrammet kan man tydligt avläsa att andelen brott av olika slag skiljer sig ganska markant mellan olika åldersgrupper.

Sexualbrott och våldsbrott är vanligare för yngre stödsökande och egendomsbrott är dominerande för äldre.

Andel brottskategorier för olika åldersgrupper, 5-årsintervall



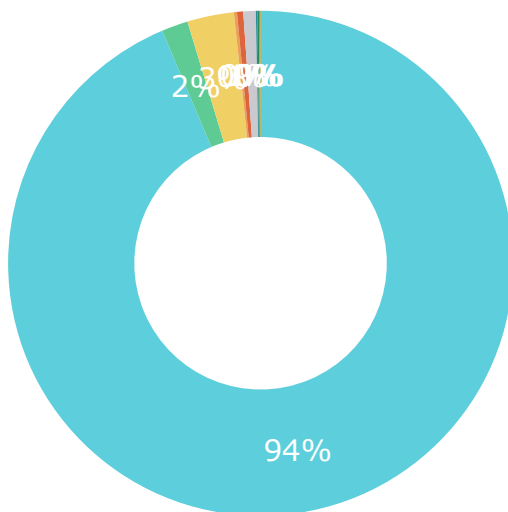
A

BROTTSOFFER
JUREN
116 006

helår
2023

Stödsökandekategorier, fördelning

- Brottsoffer
- Vittnen
- Anhöriga till brottsoffer
- Anhöriga till vittnen
- Anhöriga till gärningspersoner
- Övriga
- BOJ internt
- Intresserad av allmän information
- Samarbetspartner



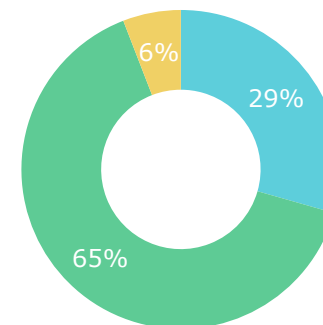
Kategori	Ärendemängd
Brottsoffer	941
Vittnen	17
Anhöriga till brottsoffer	30
Anhöriga till vittnen	2
Anhöriga till gärningspersoner	4
Övriga	8
BOJ internt	1
Intresserad av allmän information	1
Samarbetspartner	1
Totalt	1 005

Kategori	Ärendemängd
Brottsoffer	941
Vittnen	17
Anhöriga till brottsoffer	30
Anhöriga till vittnen	2
Anhöriga till gärningspersoner	4
Övriga	8
BOJ internt	1
Intresserad av allmän information	1
Samarbetspartner	1
Totalt	1 005

BOJs målgrupper är **brottsoffer, vittnen** och **anhöriga**. Över 90% av ärendena och statistiken i denna rapport gäller kontakter med personer som varit direkt brottsutsatta. Till höger två mini-rapporter för vittnen och anhöriga. Jämför diagrammen för första kontakt med motsvarande för hela populationen på s 4 och tabellen för vanligaste brottstyper på s 5.

Vittnen - första kontakt och vanligaste brotten

- Polisen
- Individnen
- Annan instans



Topp 5 brottstyper

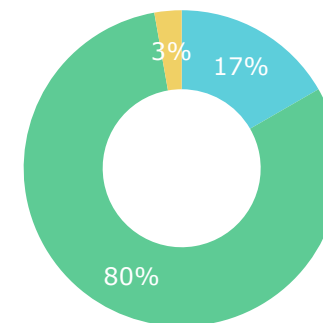
- Misshandel
- Olaga hot
- Våldtäkt
- Rån
- Mordförsök

Vittnen

- 5
- 3
- 2
- 2
- 1

Anhöriga - första kontakt och vanligaste brotten

- Polisen
- Individnen
- Annan instans



Topp 5 brottstyper

- Våldtäkt
- Misshandel
- Bedrägeri
- Övriga sexualbrott
- Olaga hot

Anhöriga

- 6
- 6
- 4
- 4
- 3

SÄRSKILDA OMSTÄNDIGHETER

Särskilda omständigheter fördelat på kön

Särskild omständighet	Män	Kvinnor	Totalt
Gängrelaterat	8	8	16
Hatbrott	2	1	3
Hedersrelaterat		12	12
Internetrelaterat	2	3	5
Skolrelaterat	1	2	3
VINR-A	2	5	7
VINR-F	7	29	36
VINR-P	22	127	149
Yrkesrelaterat	2	4	6
Totalt	46	191	237

Markeringar med särsk. omst.

237

Andel ärenden med särsk. omst.

21,9%

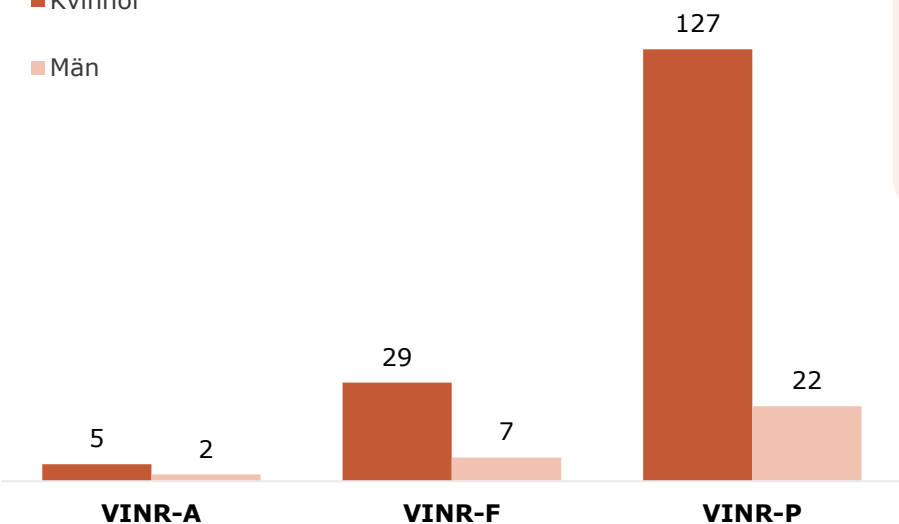
Antal markeringar med VINR

192

Våld i nära relation (VINR)

■ Kvinnor

■ Män



VINR är en förkortning för våld i nära relation.

Beteckningarna P, F och A står för partner, familjemedlem eller annan närstående.

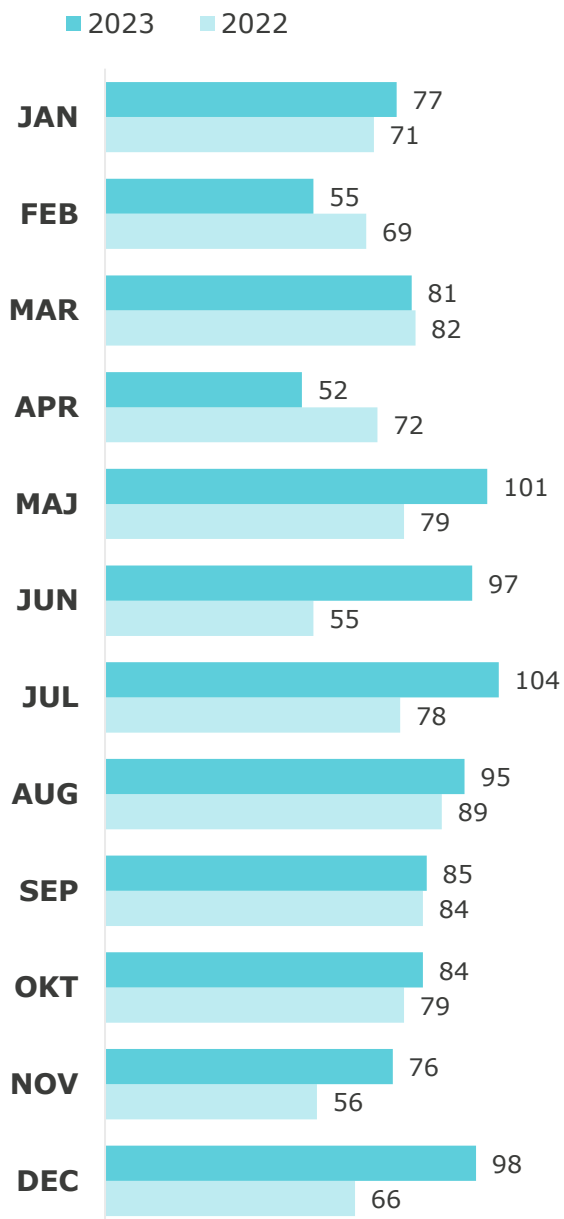
BOJs statistiksystem gör det möjligt att markera ett ärende med en eller flera s.k. **särskilda omständigheter**. Siffrorna på denna sida visar antal **markeringar** med en särskild omständighet. Det är inte samma sak som antal personer eller ärenden.

Exempel: 10 personer/ärenden fick sammanlagt 12 markeringar. Dessa 12 redovisas i tabellen och i sammanräkningen längst upp. Procentsatsen ovan till höger visar hur stor **andel av alla ärenden** som hade minst en markering om särskild omständighet.

Topp 5 brottstyper

	VINR
Misshandel	72
Olaga hot	28
Ofredande	24
Grov (kvinno)fridskränkning	24
Våldtäkt	8

Månad för månad



Vem tog först kontakt med BOJ?

Förmedling	2022	2023	Förändring i %
Polisen	745	824	10,6%
Individen	132	174	31,8%
Annan instans	3	7	133,3%

Kvinnor och män

Kön	2022	2023	Förändring i %
Män	258	363	40,7%
Kvinnor	622	642	3,2%

Åldersgrupper

Åldersgrupp	2022	2023	Förändring i %
Barn 0-11	1	5	400,0%
Ungdomar 12-17	31	13	-58,1%
Unga vuxna 18-25	144	158	9,7%
Vuxna 26-64	596	732	22,8%
Äldre 65 +	108	97	-10,2%

Målgrupperna

Kategori	2022	2023	Förändring i %
Brottsoffer	803	941	17,2%
Anhöriga till brottsoffer	44	30	-31,8%
Vittnen	10	17	70,0%
Anhöriga till gärningspersoner	3	4	33,3%
Anhöriga till vittnen	1	2	100,0%

2023 års topp 5 brottstyper

Brottstyp	2022	2023	Förändring i %
Misshandel	181	194	7,2%
Bedrägeri	115	155	34,8%
Ofredande	109	143	31,2%
Olaga hot	120	134	11,7%
Våldtäkt	55	44	-20,0%

Stödsökande 2023

1 005

Stödsökande 2022

880

Förändring i antal

125

Förändring i procent

14,2%

BOJ har upplevt en tydlig **ärendeökning** i jämförelse med förra året. Ökningen har nästan uteslutande sin grund i ökad **direktförmedling** av ärenden från polisen. Genomsnittet för hela organisationen var en ökning av ärendeflödet med 25,7%.

A

BROTTSOFFER
JOUREN
116 006

helår
2023