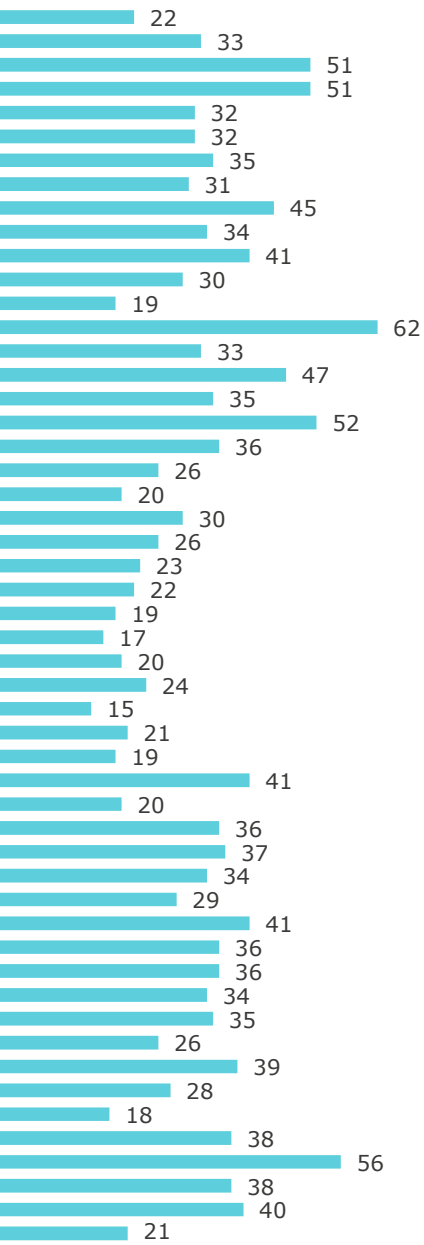


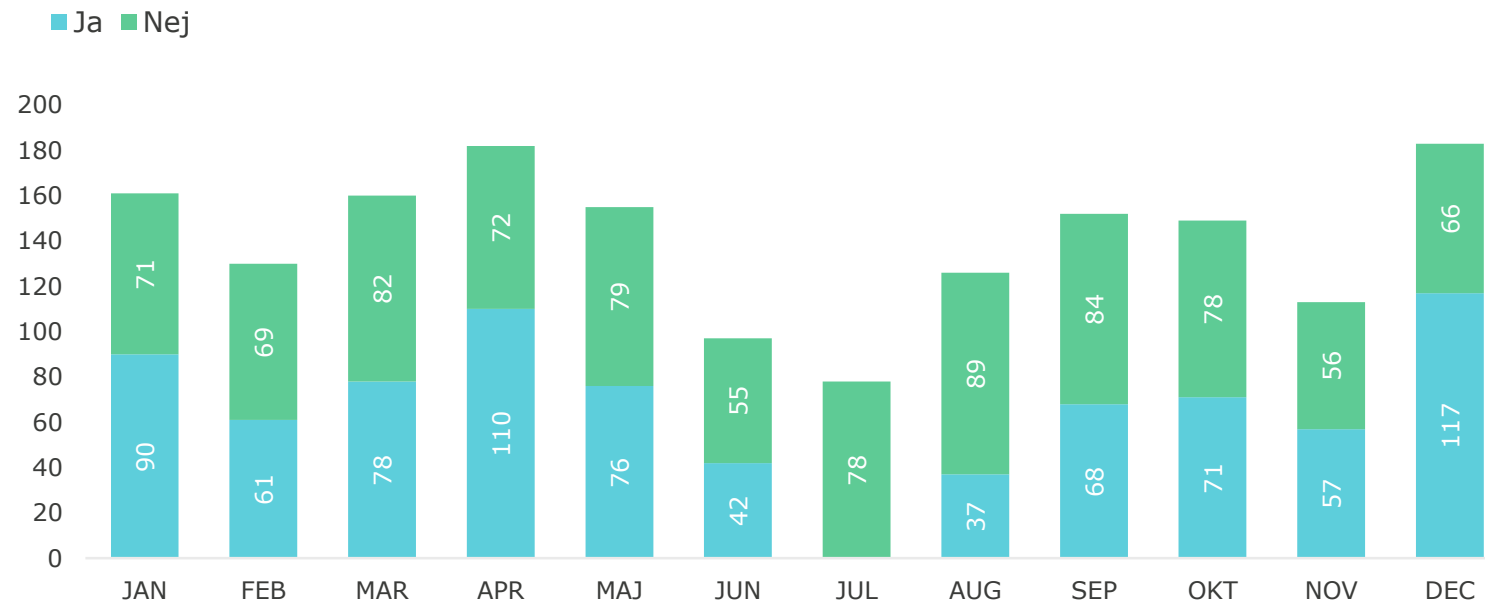
BOJ Fyrbodal



Vecka för vecka

Månad	Antal stödsökande
JAN	161
FEB	130
MAR	160
APR	182
MAJ	155
JUN	97
JUL	78
AUG	126
SEP	152
OKT	149
NOV	113
DEC	183
Totalt	1 686

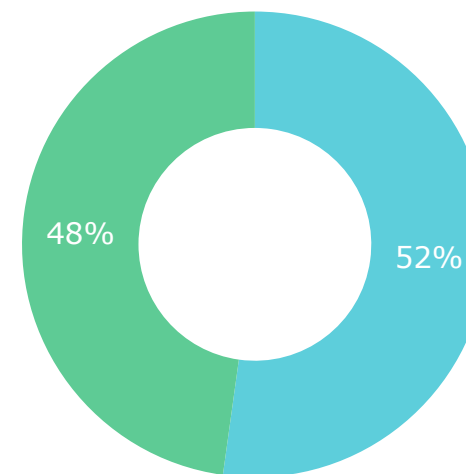
Ärendet kopplat till rättegång



ÄRENDEN

Statistiksystem

■ Ärenden A ■ Ärenden D



Registrerade totalt

1 686

I snitt per månad

141

I snitt per vecka

32

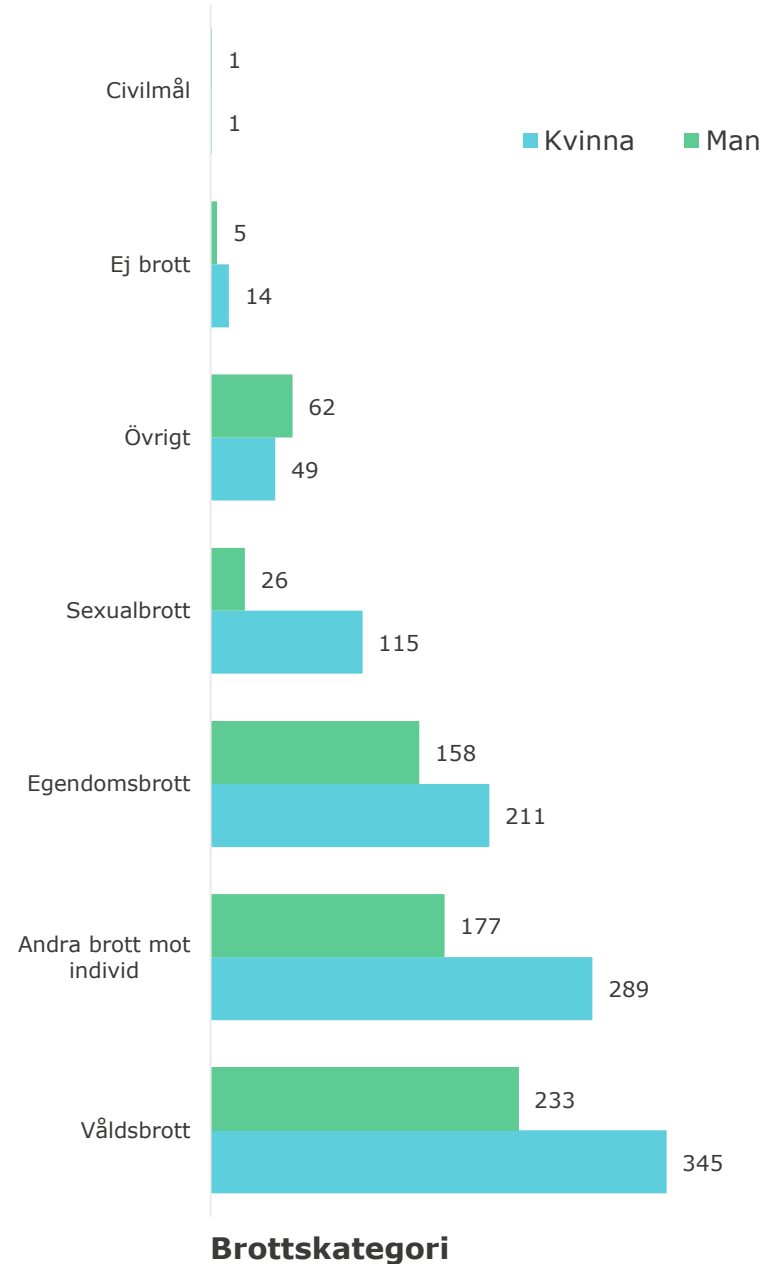
A+D

BROTTSOFFER
JOUREN
☎ 116 006

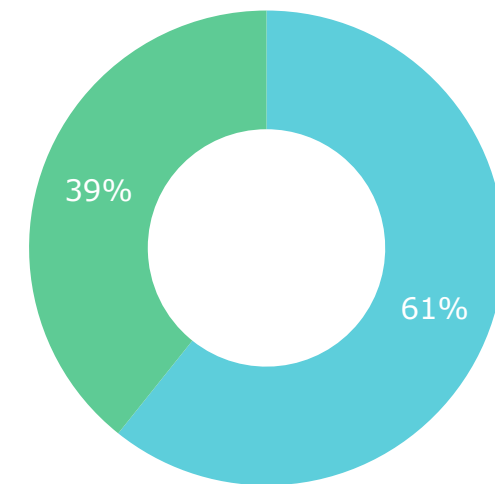
2022

BOJ Fyrbodal

Brottstyp	Kvinna	Man	Totalt
Allmänfarliga brott	12	15	27
Bedrägeri	111	65	176
Brott mot allmän ordning	2	3	5
Brott mot familj	6	6	12
Brott mot speciallagstiftning	3	6	9
Civilmål	1	1	2
Ej brott	14	5	19
Fordonsstöld	1	2	3
Förfalskning	2		2
Förskingring, mutbrott m.m.	3	4	7
Förtal, förolämpning	15	17	32
Grov (kvinno)fridskränkning	55	25	80
Identitetsstöld	3	1	4
Inbrott	6	2	8
Misshandel	242	161	403
Mord, dråp, vållande till annans död	6	7	13
Mordförsök	19	25	44
Människohandel/-exploatering	1	1	2
Människorov, frihetsberövande och tvång	4	9	13
Ofredande	97	28	125
Olaga förföljelse (stalking)	10	6	16
Olaga hot	99	69	168
Osann utsaga	2		2
Rån	17	12	29
Skadegörelse	18	18	36
Stöld	62	45	107
Tjänstefel m.m.	20	16	36
Trafikbrott	22	37	59
Uppgift saknas	2		2
Våldtäkt	66	12	78
Våldtäktsförsök	4		4
Vållande till kroppsskada/sjukdom	6	3	9
Övergrepp i rättssak	19	4	23
Överträdelse av kontaktförbud	3		3
Övrig ekonomisk brottslighet	10	22	32
Övriga brott mot frihet och frid	16	21	37
Övriga sexualbrott	45	14	59
Totalt	1 024	662	1 686

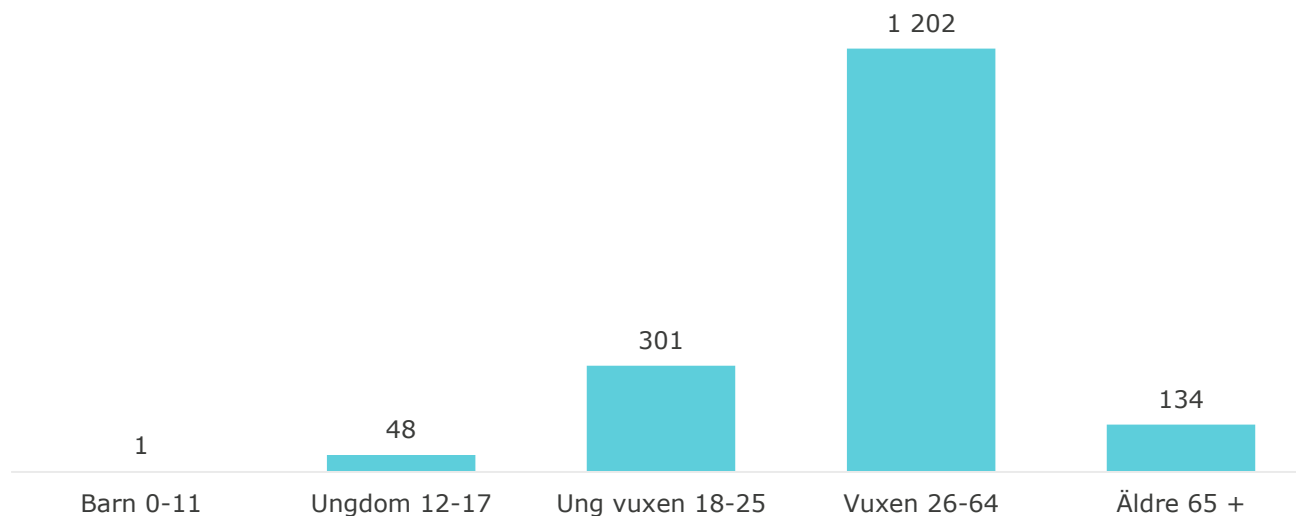
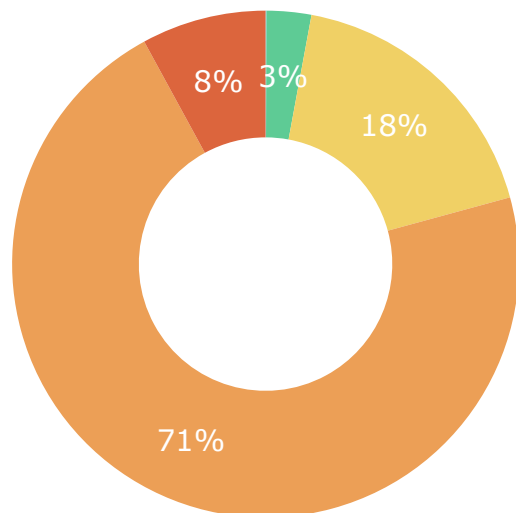


KÖN



Kön	Antal stödsökande
Kvinna	1 024
Man	662
Totalt	1 686

- Barn 0-11
- Ungdom 12-17
- Ung vuxen 18-25
- Vuxen 26-64
- Äldre 65 +



Brottskategorier per åldersgrupp

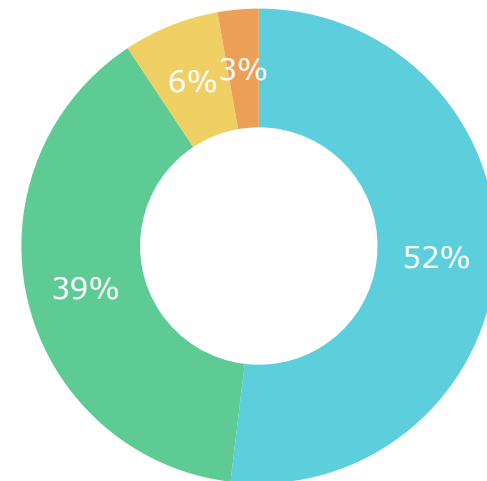
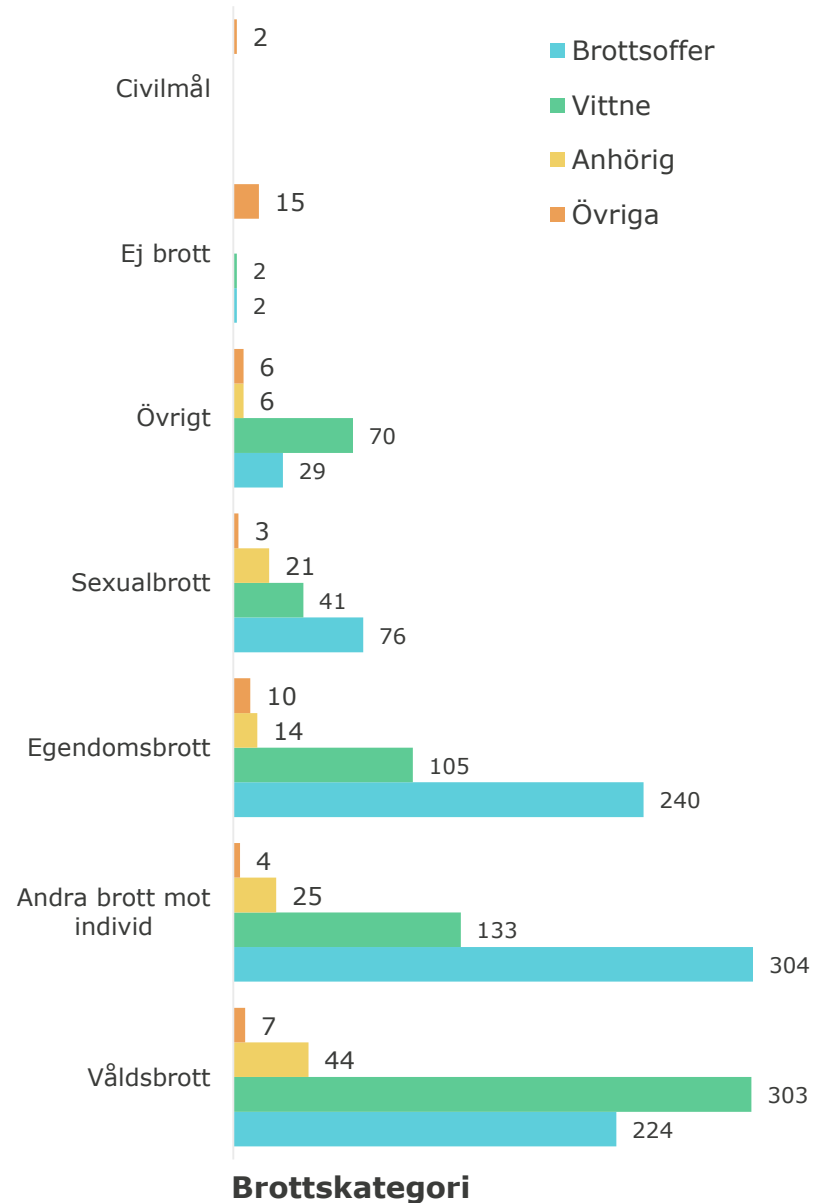
Brottskategori	Barn 0-11	Ungdom 12-17	Ung vuxen 18-25	Vuxen 26-64	Äldre 65 +	Totalt
Våldsbrott		18	115	428	17	578
Andra brott mot individ	1	16	81	347	21	466
Egendomsbrott		4	42	239	84	369
Sexualbrott		8	52	78	3	141
Övrigt			11	93	7	111
Ej brott		2		15	2	19
Civilmål				2		2
Totalt	1	48	301	1 202	134	1 686

Kategori per kön

Kön	Brottsoffer	Vittne	Anhörig	Övriga
Kvinna	591	330	79	24
Man	284	324	31	23
Totalt	875	654	110	47

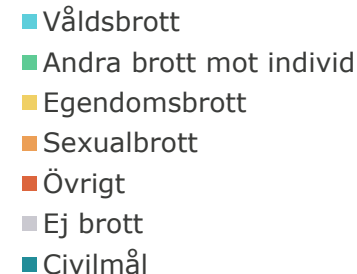
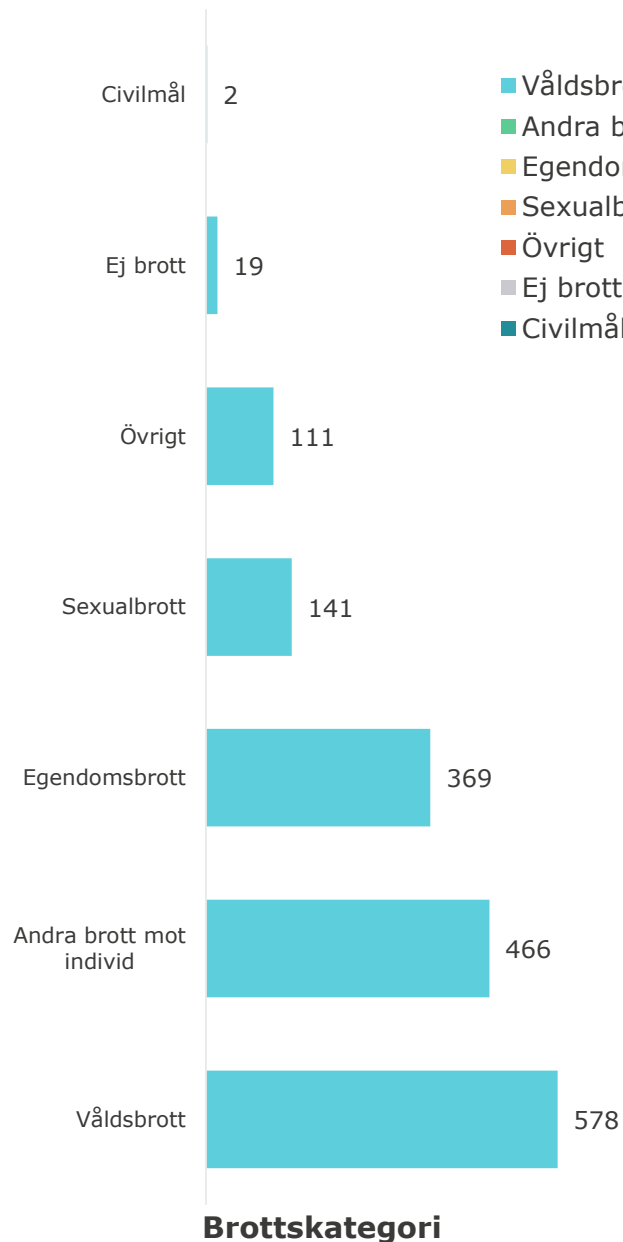
Kategori per åldersgrupp

Åldersgrupp	Brottsoffer	Vittne	Anhörig	Övriga
Barn 0-11	1			
Ungdom 12-17	27	20		1
Ung vuxen 18-25	162	132	4	3
Vuxen 26-64	577	481	104	40
Äldre 65 +	108	21	2	3
Totalt	875	654	110	47



Kategori	Antal
Brottsoffer	875
Vittne	654
Anhörig	110
Övriga	47
Totalt	1 686

Brottstyp	Antal stödsökande	Procent stödsökande
Allmänfarliga brott	27	1,60%
Bedrägeri	176	10,44%
Brott mot allmän ordning	5	0,30%
Brott mot familj	12	0,71%
Brott mot speciallagstiftning	9	0,53%
Civilmål	2	0,12%
Ej brott	19	1,13%
Fordonsstöld	3	0,18%
Förfalskning	2	0,12%
Förskingring, mutbrott m.m.	7	0,42%
Förtal, förolämpning	32	1,90%
Grov (kvinno)fridskränkning	80	4,74%
Identitetsstöld	4	0,24%
Inbrott	8	0,47%
Misshandel	403	23,90%
Mord, dråp, vållande till annans död	13	0,77%
Mordförsök	44	2,61%
Människohandel/-exploatering	2	0,12%
Människorov, frihetsberövande och tvång	13	0,77%
Ofredande	125	7,41%
Olaga förföljelse (stalking)	16	0,95%
Olaga hot	168	9,96%
Osann utsaga	2	0,12%
Rån	29	1,72%
Skadegörelse	36	2,14%
Stöld	107	6,35%
Tjänstefel m.m.	36	2,14%
Trafikbrott	59	3,50%
Uppgift saknas	2	0,12%
Våldtäkt	78	4,63%
Våldtäktsförsök	4	0,24%
Vållande till kroppsskada/sjukdom	9	0,53%
Övergrepp i rättssak	23	1,36%
Överträdelse av kontaktförbud	3	0,18%
Övrig ekonomisk brottslighet	32	1,90%
Övriga brott mot frihet och frid	37	2,19%
Övriga sexualbrott	59	3,50%
Totalsumma	1 686	100,00%



Topp 5 brottstyper	Antal stödsökande
Misshandel	403
Bedrägeri	176
Olaga hot	168
Ofredande	125
Stöld	107